

МИНИСТЕРСТВО СЕЛЬСКОГО ХОЗЯЙСТВА РОССИЙСКОЙ ФЕДЕРАЦИИ
ДЕПАРТАМЕНТ НАУЧНО-ТЕХНОЛОГИЧЕСКОЙ ПОЛИТИКИ И ОБРАЗОВАНИЯ
ФЕДЕРАЛЬНОЕ ГОСУДАРСТВЕННОЕ БЮДЖЕТНОЕ ОБРАЗОВАТЕЛЬНОЕ УЧРЕЖДЕНИЕ
ВЫСШЕГО ОБРАЗОВАНИЯ
«КРАСНОЯРСКИЙ ГОСУДАРСТВЕННЫЙ АГРАРНЫЙ УНИВЕРСИТЕТ»

Институт прикладной биотехнологии и ветеринарной медицины
Кафедра эпизоотологии, микробиологии, паразитологии и
ветеринарно-санитарной экспертизы

СОГЛАСОВАНО:
Директор института  Лефлер Т.Ф.
" 26 "  20 15 г.

УТВЕРЖДАЮ:
Ректор  Пивикова Н.И.
" 26 "  20 15 г.

ПРОГРАММА ПРОИЗВОДСТВЕННОЙ ПРАКТИКИ

ТЕХНОЛОГИЧЕСКАЯ ПРАКТИКА

ФГОС ВО

Специальность 36.05.01 – «*Ветеринария*»

Направленность (специализация): *ветеринарная фармация*

Курс **6**

Семестр **11**

Форма обучения *заочная*

Квалификация выпускника *ветеринарный врач*

Красноярск, 2015

Составители: Немкова Н.П. канд. ветеринар. наук, доцент
(Ф.И.О., ученая степень, ученое звание)



«22» октября 2015 г.

Программа разработана в соответствии с ФГОС ВО по специальности 36.05.01 «Ветеринария»

Программа обсуждена на заседании кафедры, протокол № 2 от «24» 10. 2015 г.

Зав. кафедрой Строганова И.Я., д-р. биол. наук, доцент



«24» 10. 2015 г.

Лист согласования рабочей программы

Программа принята методической комиссией института прикладной биотехнологии и ветеринарной медицины, протокол № 2 от «26» 10. 2015 г.


Председатель методической комиссии
Турицына Е.Г. д-р. вет. н., доцент



«26» 10. 2015 г.

Заведующие выпускающими кафедрами по специальности:

Зав. кафедрой анатомии,
патологической анатомии и
хирургии, д.вет.н., проф.



Н.В. Донкова
«26» 10. 2015 г.

Зав. кафедрой внутренних
незаразных болезней, акушерства
и физиологии
сельскохозяйственных животных,
д.б.н., проф.



С.Г. Смолин
«26» 10. 2015 г.

ОГЛАВЛЕНИЕ

1. ВВЕДЕНИЕ.....	4
2. ЦЕЛИ И ЗАДАЧИ ТЕХНОЛОГИЧЕСКОЙ ПРАКТИКИ. КОМПЕТЕНЦИИ, ФОРМИРУЕМЫЕ В РЕЗУЛЬТАТЕ ОСВОЕНИЯ	4
3. МЕСТО ТЕХНОЛОГИЧЕСКОЙ ПРАКТИКИ В СТРУКТУРЕ ОПОП НАПРАВЛЕНИЯ ПОДГОТОВКИ..	6
4. ФОРМЫ, МЕСТО И ВРЕМЯ ПРОВЕДЕНИЯ ПРЕДДИПЛОМНОЙ ПРАКТИКИ.....	6
5. СТРУКТУРА И СОДЕРЖАНИЕ ПРАКТИКИ.....	8
6. НАУЧНО-ИССЛЕДОВАТЕЛЬСКИЕ И НАУЧНО-ПРОИЗВОДСТВЕННЫЕ ТЕХНОЛОГИИ.....	9
7. УЧЕБНО-МЕТОДИЧЕСКОЕ ОБЕСПЕЧЕНИЕ САМОСТОЯТЕЛЬНОЙ РАБОТЫ СТУДЕНТОВ ПО ТЕХНОЛОГИЧЕСКОЙ ПРАКТИКЕ.....	10
7.1. ПРАВИЛА ОФОРМЛЕНИЯ ОТЧЁТА.....	10
7.2. ЗАЩИТА ОТЧЁТА.....	11
8. ФОРМЫ ПРОМЕЖУТОЧНОЙ АТТЕСТАЦИИ ПО ИТОГАМ ТЕХНОЛОГИЧЕСКОЙ ПРАКТИКИ.....	11
8.1. ФОРМЫ ТЕКУЩЕГО КОНТРОЛЯ ПРОХОЖДЕНИЯ ПРАКТИКИ.....	11
8.2. ПРОМЕЖУТОЧНАЯ АТТЕСТАЦИЯ ПО ИТОГАМ ПРОХОЖДЕНИЯ ТЕХНОЛОГИЧЕСКОЙ ПРАКТИКИ...	12
8.3. ОТЧЁТНАЯ ДОКУМЕНТАЦИЯ ПО ТЕХНОЛОГИЧЕСКОЙ ПРАКТИКЕ.....	12
9. УЧЕБНО-МЕТОДИЧЕСКОЕ И ИНФОРМАЦИОННОЕ ОБЕСПЕЧЕНИЕ	12
9.1. ОСНОВНАЯ ЛИТЕРАТУРА.....	12
9.2. ДОПОЛНИТЕЛЬНАЯ ЛИТЕРАТУРА.....	12
9.3. ПЕРЕЧЕНЬ РЕСУРСОВ ИНФОРМАЦИОННО-ТЕЛЕКОММУНИКАЦИОННОЙ СЕТИ «ИНТЕРНЕТ» (ДАЛЕЕ – СЕТЬ «ИНТЕРНЕТ»).....	13
9.4. ПРОГРАММНОЕ ОБЕСПЕЧЕНИЕ.....	13
10. ПОРЯДОК ПРОЕКТИРОВАНИЯ И УТВЕРЖДЕНИЯ ПРОГРАММЫ ТЕХНОЛОГИЧЕСКОЙ ПРАКТИКИ.....	13
ПРОТОКОЛ ИЗМЕНЕНИЙ ППП.....	14

1. Введение

Производственная (технологическая) практика является базовой частью Блока 2. «Практики» подготовки студентов по специальности 36.05.01 – «Ветеринария», квалификация – ветеринарный врач. Реализуется в институте прикладной биотехнологии и ветеринарной медицины кафедрой эпизоотологии, микробиологии, паразитологии и ветеринарно-санитарной экспертизы.

Производственная (технологическая) практика нацелена на формирование профессиональных компетенций (ПК-8, ПК-9, ПК-10) выпускника.

Практическое обучение студентов в высших учебных заведениях является составной частью учебно-воспитательного процесса, в результате которого закрепляются теоретические знания, приобретаются необходимые навыки и умения в профессиональной деятельности. Применение полученных теоретических знаний студентами на практике формирует у них творческое отношение к труду и помогает лучше ориентироваться в выбранной специальности.

Практика организуется в соответствии с основной образовательной программой и учебным планом, рекомендуемым для специальности 36.05.01 – «Ветеринария». Практика направлена на приобретение умений и навыков по ветеринарно-санитарной экспертизе.

Программой производственной (технологической) практики предусмотрены следующие виды контроля: промежуточный контроль знаний, умений и навыков, проверка дневника, защита отчёта по практике, с выставлением зачёта с оценкой.

Общая трудоёмкость, отведенная на производственную (технологическую) практику, составляет 4 зачётные единицы – 144 часа: из них контактная работа составляет 108 часов, самостоятельная – 36 часов.

2. Цели и задачи технологической практики. Компетенции, формируемые в результате освоения

Технологическая практика, как часть основной образовательной программы, является завершающим этапом обучения и заключается в закреплении теоретических и практических знаний, полученных студентами при изучении дисциплин специальности 36.05.01 – Ветеринария.

Целью технологической практики является закрепление теоретических знаний, полученных студентом по различным вопросам, касающимся проблем ветеринарно-санитарной экспертизы на перерабатывающих предприятиях, в государственных лабораториях ветеринарно-санитарной экспертизы (ГЛВСЭ), направленных на обеспечение безопасности человека и животных от заболеваний, передаваемых через сырьё и продукты животного происхождения; охрану окружающей среды посредством контроля выполнения ветеринарно-санитарных мероприятий, качества сырья животного и растительного происхождения, технологии производства продуктов переработки домашних животных и птиц, обеспечивающих благополучие животноводства, охрану здоровья населения и производство доброкачественной и безопасной продукции.

Для достижения цели студенты должны:

- закрепить теоретические знания на производстве;
- изучить методики проведения ветеринарно-санитарных исследований;
- собрать материал, необходимый для выполнения бакалаврской работы.

Задачей технологической практики является приобретение практических знаний и опыта работы по направлению подготовки; проверка профессиональной готовности будущего специалиста к самостоятельной трудовой деятельности. В период технологической практики студенты наряду со сбором материалов должны по возможности участвовать в решении текущих производственных задач.

Технологическая практика производится на предприятиях, в организациях, закреплённых приказом ректора Красноярского ГАУ.

Процесс прохождения технологической практики направлен на формирование элементов следующих компетенций в соответствии с ФГОС ВО и Учебного плана по специальности 36.05.01 – «Ветеринария»:

ПК-8 – способность и готовность проводить ветеринарно-санитарную оценку и контроль производства безопасной продукции животноводства, пчеловодства и водного промысла, знание правил перевозки грузов, подконтрольных ветеринарной службе;

ПК-9 – способность и готовность организовывать и проводить экспертную оценку и контроль технологических процессов и операций по переработке сырья животного и растительного происхождения, зданий и сооружений для содержания животных;

ПК-10 – способность и готовность к организации и контролю транспортировки животных, сырья, продукции животного происхождения, продукции пчеловодства и водного промысла.

В результате прохождения технологической практики студент должен:

Знать:

- особенности боенской диагностики инфекционных и инвазионных болезней животных и птиц;
- эпидемиологическую роль различных пищевых продуктов в возникновении инфекционных, инвазионных и других заболеваний;
- перечень заболеваний и состояний животных (птиц), при которых их не допускают к убою, обоснование;
- устойчивость возбудителей инфекционных и инвазионных заболеваний к природным условиям, воздействию физических и химических факторов;
- ветеринарно-санитарную оценку туш и органов животных (птиц) при инфекционных, инвазионных и других заболеваниях;
- основы товароведения, клеймение и консервирование мяса и мясопродуктов;
- надёжные в санитарном отношении и экономически выгодные способы обезвреживания мяса и мясопродуктов, молока и молочных продуктов; рыбы и рыбопродуктов;
- профилактические мероприятия по предотвращению заболевания людей зооантропонозами.

Уметь:

- проводить предубойный ветеринарный осмотр животных и птиц;
- проводить послеубойный ветеринарно-санитарный осмотр туш и внутренних органов животных и птиц;
- отбирать пробы, консервировать материал и отправлять в ветеринарную лабораторию для бактериологического, вирусологического, физико-химического, микологического, токсикологического и радиометрического исследований;
- готовить мазки-отпечатки из проб, присланных для исследования и окрашивать их различными методами;
- проводить ветеринарно-санитарную экспертизу продуктов животноводства и давать обоснованное заключение об их качестве и безопасности;
- проводить ветеринарно-санитарный контроль продуктов растительного происхождения и мёда;
- осуществлять контроль за ветеринарно-санитарным состоянием предприятий по переработке продукции и сырья животного происхождения и обеспечивать выпуск доброкачественной продукции;
- проводить комплекс общих ветеринарно-санитарных и организационно-хозяйственных мероприятий при обнаружении заболеваний инфекционной и инвазионной этиологии;
- проводить комплекс общих и специальных ветеринарно-санитарных и организационно-хозяйственных мероприятий при обнаружении особо опасных инфекционных заболеваний;
- проводить радиометрический контроль продуктов животного и растительного происхождения при радиационном поражении.

Владеть:

- методикой предубойного ветеринарно-санитарного осмотра животных и птиц;
- методикой послеубойной ветеринарно-санитарной экспертизы туш и органов сельскохозяйственных, диких животных и птицы;
- методикой компрессорной трихинеллоскопии консервированного и не консервированного мяса;
- методами органолептического и физико-химического исследований мяса больных и здоровых животных;
- методами исследования мяса животных, птиц и рыб на свежесть;
- методами исследования пищевых животных жиров и растительных масел, яиц и мёда;
- методами исследования молока и молочных продуктов;
- методами распознавания мяса различных видов животных;
- методами бактериологического анализа мяса и мясных продуктов;
- методами теххимического контроля консервированных продуктов животного и растительного происхождения.

3. Место технологической практики в структуре ОПОП направления подготовки

Технологическая практика является базовой частью основной профессиональной образовательной программы специальности 36.05.01 – «Ветеринария» и представляет собой вид учебных занятий, ориентированных на профессиональные виды деятельности, а именно производственная деятельность. Технологическая практика проводится в 11 семестре – 144 часа.

Содержание программы технологической практики опирается на знания, умения и навыки, полученные студентами при освоении дисциплины «Ветеринарно-санитарная экспертиза».

Знания и практические навыки, полученные при прохождении технологической практики, используются в дальнейшей профессиональной деятельности.

4. Формы, место и время проведения технологической практики

Технологическая практика студентов университета является составной частью основной профессиональной образовательной программы высшего образования и представляет собой одну из завершающих форм организации учебного процесса, заключающуюся в профессионально-практической подготовке обучающихся на базах практики, содействует закреплению теоретических знаний, установлению необходимых деловых контактов института с предприятиями, организациями и учреждениями. Практика в организациях осуществляется на основе договоров между институтом и организациями о прохождении практики студентов, а также по ходатайству предприятия (организации).

Местом проведения технологической практики являются промышленные предприятия и организации, работающие по передовым технологиям и оснащённые современным технологическим оборудованием.

Сроки проведения технологической практики устанавливаются в соответствии с учебным планом и графиком учебного процесса на соответствующий учебный год.

Ответственность за организацию и проведение производственной (технологической) практики несёт директор института. Учебно-методическое и научное руководство практикой осуществляет кафедра «Эпизоотологии, микробиологии, паразитологии и ветеринарно-санитарной экспертизы».

Технологическая практика студентов проводится в учреждениях и организациях, где осуществляется ветеринарно-санитарная экспертиза продуктов животного и растительного происхождения. Основанием прохождения производственной практики студентов является договор между Красноярским ГАУ и учреждением или организацией. Договор должен быть

оформлен не позднее, чем за неделю до начала практики.

Приказ ректора о закреплении студентов за базой практики готовит директорат. Изменение базы практики допускаются в отдельных случаях по решению заведующего выпускающей кафедрой и оформляются приказом ректора.

За две недели до начала практики со студентами-практикантами проводится конференция, на которой объясняются цели и задачи практики, выдается необходимая документация: программа практики, путёвка (направление на предприятие, учреждение или организацию), календарный план-график прохождения практики. Проводится инструктаж по технике безопасности с обязательной записью в журнале по ТБ.

Для руководства технологической практикой студентов назначаются научные руководители практики от кафедры. Для руководства практикой студентов в организации назначается руководитель практики от организации.

Научный руководитель практики от кафедры:

- разрабатывает задание на технологическую практику;
- принимает участие в распределении студентов по рабочим местам или перемещении их по видам работ в соответствии с программой практики;
- оказывает методическую помощь студентам при выполнении ими индивидуальных заданий и сборе материалов;
- координирует свою работу с руководителем от организации;
- осуществляет контроль за ходом работы студентов в период практики;
- оформляет академическую ведомость и зачётные книжки студентов;
- оценивает выполнение задания технологической практики.

Заведующий кафедрой:

- обеспечивает проведение всех организационных мероприятий (конференций) перед выходом студентов на технологическую практику и по её завершении;
- оформляет путёвку на прохождение технологической практики;
- оценивает оформление отчёта;
- участвует в работе комиссии кафедры по защите отчёта о прохождении технологической практики.

Руководитель технологической практики от предприятия:

- разрабатывает план-график прохождения практики;
- руководит сбором материалов для написания отчёта;
- обеспечивает практиканта необходимой информацией в соответствии с программой технологической практики;
- консультирует, разъясняет и организует связь студентов с другими специалистами предприятия;
- контролирует процесс формирования у студентов навыков и умений выполнять определённые работы;
- осуществляет контроль за обеспечением предприятием нормальных условий труда и быта студентов, контролирует проведение со студентами обязательных инструктажей по охране труда и технике безопасности;
- даёт отзыв о работе студента в характеристике-отзыве.

Права и обязанности студентов в период прохождения производственной практики определяются Конституцией Российской Федерации, трудовым законодательством, а также правилами охраны труда и внутреннего распорядка предприятия.

Студент-практикант обязан:

- явиться в управление предприятия, учреждения, организации и отметить дату прибытия;
- явиться к руководителю практики от организации, ознакомить его с программой практики и индивидуальными заданиями, согласовать с ним рабочее место, календарный план-график прохождения практики, порядок проведения работы, порядок пользования производственно-техническими материалами, литературой, инструментами и приборами,

порядок получения спецодежды, порядок работы с документацией и подведения итогов практики;

- не позднее следующего дня по прибытии на предприятие пройти инструктаж по технике безопасности;

- осуществлять все виды работ, предусмотренные программой практики и календарным планом-графиком, качественно и в установленные сроки;

- подчиняться действующим на предприятии, в учреждении, организации правилам внутреннего распорядка;

- выполнять требования охраны труда и преддипломной санитарии;

- активно участвовать в общественной жизни коллектива предприятия, организации, учреждения;

- нести ответственность за выполняемую работу и её результаты;

- ежедневно вести записи в календарном плане-графике с указанием характера, содержания и порядка выполнения работы;

- систематически представлять руководителю информацию о выполненной работе, в назначенные сроки являться на консультации к руководителю от университета;

- собирать необходимые материалы для написания отчёта согласно задания на практику;

- по окончании технологической практики представить на кафедру надлежащим образом оформленный отчёт о прохождении технологической практики.

Отчёт должен представлять собой систематическое изложение выполненных работ, иллюстрироваться схемами, чертежами, эскизами.

Основу содержания отчёта должны составлять личные наблюдения, критический анализ и оценка действующих применяемых средств и методов практической работы, процессов и методов организации работ, а также выводы и заключения.

На студентов, зачисленных на оплачиваемые должности, распространяется трудовое законодательство, и они подлежат государственному социальному страхованию наравне со всеми сотрудниками. На них заводится трудовая книжка, в которой производится соответствующая запись или производится запись в имеющуюся у студента трудовую книжку.

На основании налогового законодательства в период практики студенты пользуются налоговыми льготами с подоходного налога. Размер необлагаемого дохода составляет 10 минимальных размеров заработной платы (инструкция Госналогслужбы № 5).

В период прохождения технологической практики за студентами сохраняется право на получение стипендии в соответствии с уставом университета.

Студенту, совмещающему учёбу в вузе с работой на предприятии, в учреждении или организации, кафедра имеет право разрешить прохождение технологической практики по месту работы студента при условии, что характер работы, выполняемой студентом, соответствует профилю основной образовательной программы.

Студенты, не выполняющие программу производственной (технологической) практики без уважительной причины или получившие отрицательную оценку, могут быть отчислены из университета как имеющие академическую задолженность. Форма и вид отчётности студентов о прохождении практики определяется выпускающей кафедрой с учётом требований ФГОС.

5. Структура и содержание практики

Технологическая практика проводится в 11 семестре. Общая трудоёмкость составляет 4 зачётные единицы, 144 часа (контактная работа – 108 часов, самостоятельная – 36 часов). Аттестация проводится в форме дифференцированного зачёта.

Таблица 1

№ п/п	Разделы (этапы практики)	Самостоятельная работа студентов (СРС)	Виды производственной работы на практике, включая СРС, и трудоёмкость (в часах)	Формы контроля
1	Ознакомительный	Знакомство с руководством предприятия, назначение руководителя практики и представление его практикантам. Ознакомление с предприятием, с режимом работы и внутренним распорядком. Инструктаж по технике безопасности, вводный инструктаж по технике безопасности на рабочем месте, ознакомление с санитарными требованиями о личной гигиене.	8	Собеседование у научного руководителя практики от кафедры, контроль со стороны руководителя практики
2	Производственный	Знакомство с устройством и организацией работы в государственной лаборатории ветеринарно-санитарной экспертизы; правила техники безопасности при работе с патологическим материалом. Знакомство с инструментами и приборами, необходимыми для проведения исследований. Освоение методов органолептического и лабораторного исследования продуктов животного и растительного происхождения; методов отбора проб сырья и пищевых продуктов и правилами посылки их в ветеринарную лабораторию для бактериологического и других дополнительных исследований. Правила работы с нормативной документацией, регламентирующей качество и безопасность продуктов.	70	Контроль со стороны руководителя практики от органа, организации (учреждения) – визирование ежедневных записей в дневнике практики
3	Заключительный	Освоение фиксации результатов исследования в рабочих документах. Проведение статистической обработки полученных в ходе исследования данных. Ведение дневника. Систематизация фактического материала, подготовка отчёта к защите.	30 36	Защита отчёта по практике
		ИТОГО	144	

6. Научно-исследовательские и научно-производственные технологии

- Изучение и систематизация научной, нормативной и профессиональной литературы, в том числе с использованием электронных библиотек и Интернет-ресурсов;

- Сбор, обработка, анализ и систематизация исходных данных, результатов исследования сырья и готовой продукции на соответствие требованиям нормативной документации;
- Использование специализированных компьютерных программ для анализа оцениваемых показателей.

7. Учебно-методическое обеспечение самостоятельной работы студентов по технологической практике

По окончании практики студент обязан подготовить и защитить отчёт. Отчёт по технологической практике составляется индивидуально каждым студентом и должен отражать его производственную и научную работу, объёмом 20-30 страниц машинописного текста, не считая приложений (схем, планировок, расчётов и т.п.).

7.1. Правила оформления отчёта

Отчёт по технологической практике пишется на основании анализа фактических данных, изложенных в дневнике, а также данных, собранных из протоколов и лабораторных журналов результатов ветеринарно-санитарного исследования сырья и пищевых продуктов, полученных в лабораториях и на ветеринарных станциях. Учитываются также результаты лабораторных исследований, проводимых в рамках лабораторных работ на занятиях по ветеринарно-санитарной экспертизе.

К отчёту прилагаются таблицы, фотографии, протоколы лабораторных исследований.

Во время прохождения технологической практики при оформлении дневника и отчёта студент-практикант обязан постоянно пользоваться учебниками и учебными пособиями, учебно-методической и справочной литературой. Текстовая часть отчёта выполняется на стандартных листах бумаги. Страницы и иллюстративный материал отчёта нумеруются.

В тексте отчёта необходимо отразить выводы и предложения.

Примерная схема отчёта:

- титульный лист;
- содержание (оглавление);
- введение;
- цели и задачи практики;
- выводы и предложения;
- список литературы;
- приложения (формы, схемы, буклеты, рекламный материал, устав предприятия и т. д.).

Работа должна быть оформлена на одной стороне листа бумаги формата А4 по ГОСТ 9327-60. Текст отчёта следует печатать шрифтом № 14 Times New Roman, межстрочный интервал – полуторный, соблюдая следующие размеры полей по ГОСТ 7.32-91: левое – не менее 30 мм, правое – не менее 15 мм, верхнее и нижнее – не менее 20 мм.

Первая страница – титульный лист. После титульного листа следует содержание, в котором даются названия всех разделов работы с указанием страниц. В конце работы приводится библиография (список используемой литературы) и помещаются приложения. Каждый раздел должен иметь название и начинаться с новой страницы.

Изложение содержания отчёта должно быть строго логичным. Особое внимание следует обратить на переход от одной главы к другой. Текст должен быть напечатан аккуратно, без помарок и подчисток. Листы должны быть пронумерованы и сброшюрованы.

Заголовки разделов и подразделов нумеруются арабскими цифрами. Номер подраздела состоит из номера раздела и подраздела, разделённых точкой. Каждый раздел (глава) должен заканчиваться выводами. Страницы нумеруются арабскими цифрами. Титульный лист включают в общую нумерацию работы, но номера страницы на нём не ставят. Нумерация страниц производится последовательно, начиная со второй страницы, на которой, так же как и на последующих страницах, проставляют номер внизу по центру без знаков препинания.

Отчёт должен содержать выводы и предложения студента. Представленный отчёт должен

быть подписан студентом. К отчёту прилагаются: дневник, фотографии, буклеты, этикетки и рекламный материал предприятия.

7.2. Защита отчёта

Отчёт проверяется преподавателем – руководителем практики.

Защиту отчёта проводят на открытых заседаниях комиссий, назначенных заведующим кафедрой. Оценка отчёта – дифференцированная.

В итоговой оценке работы студента во время технологической практики комиссией принимается во внимание:

- характеристика и оценка руководителя практики от предприятия (организации, учреждения);
- оценка научного руководителя от кафедры;
- содержание и качество оформления отчёта;
- содержание доклада и ответы студента на вопросы во время защиты отчёта.

По окончании технологической практики студент сдаёт дифференцированный зачёт. Студенту могут быть выставлены следующие виды оценок: «отлично», «хорошо», «удовлетворительно», «неудовлетворительно».

Продолжительность доклада не более 10 минут с кратким освещением разделов отчёта. В своём кратком сообщении студент должен выделить основные, наиболее значимые моменты по каждому из этапов практики. Особое внимание при защите обратить на ту информацию, в сборе и обработке которой студент принял непосредственное, личное участие и получил результаты. Доклады должны в обязательном порядке сопровождаться электронной презентацией, в которую включают таблицы, графики, диаграммы фото и т.д. В презентации должно быть не более 10 слайдов, не злоупотребляя при этом эффектами анимации (белый фон, чёрные буквы). В процессе защиты студент должен ответить на поставленные перед ним вопросы. При положительном заключении выпускающей кафедры по итогам защиты отчёта студенту выставляется оценка, которая проставляется в зачётную книжку студента.

«Отлично» выставляется за защиту отчёта, если ответ полный, используется наглядность, выпускник показывает глубокое знание вопросов темы, свободно оперирует данными содержания, легко отвечает на поставленные вопросы соответственно квалификации.

«Хорошо» выставляется за защиту, если студент показывает знание вопросов темы согласно установленному уровню квалификации, без особых затруднений отвечает на поставленные вопросы.

«Удовлетворительно» выставляется за устный ответ, если студент проявляет неуверенность, показывает слабое знание вопросов темы, не всегда даёт исчерпывающие ответы на заданные вопросы.

«Неудовлетворительно» выставляется за устный ответ при защите отчёта, если студент не знает содержания работы, не может отвечать на поставленные вопросы по её теме.

Студент, не выполнивший программу технологической практики, получивший отрицательную характеристику и оценку руководителя практики от предприятия или итоговую неудовлетворительную оценку при защите отчёта, решением кафедры направляется на повторную практику.

Студент, получивший неудовлетворительную оценку за практику, не допускается к итоговой государственной аттестации.

8. Формы промежуточной аттестации по итогам технологической практики

8.1. Формы текущего контроля прохождения практики

Программой технологической практики предусмотрена форма текущего контроля: собеседование с руководителем практики (от базы практики и от кафедры).

Контроль этапов выполнения плана практики проводится в виде собеседования с руководителем практики.

8.2. Промежуточная аттестация по итогам прохождения технологической практики

Промежуточная аттестация проходит в форме зачёта с оценкой, в виде комиссионной защиты. При защите комиссия учитывает степень выполнения индивидуального задания и объём выполнения программы практики, правильность оформления документов, содержание характеристики, правильность ответов на заданные руководителем практики вопросы, умение анализировать документы, приложенные к отчёту. Защита преддипломной практики оформляется протоколом заседания комиссии. По результатам защиты отчёта студенту выставляется дифференцированная оценка.

8.3. Отчётная документация по технологической практике

На рассмотрение комиссии студент представляет следующие документы:

1. Отчёт по результатам практики, с обязательным приложением списка нормативных актов и научной литературы по теме ВКР.
2. Дневник практики.
3. Отзыв-характеристику, подписанную руководителем места прохождения практики.
4. Копии документов, с которыми студент осуществлял работу в ходе прохождения преддипломной практики.

9. Учебно-методическое и информационное обеспечение

9.1. Основная литература

1. Боровков М.Ф. Ветеринарно-санитарная экспертиза с основами технологии и стандартизации продуктов животноводства / М.Ф. Боровков, В.П. Фролов, С.А. Серко. – СПб.: Издательство «Лань», 2013. – 480 с.
2. Боровков М.Ф. Практикум по ветеринарно-санитарной экспертизе / М.Ф. Боровков, В.Г. Урбан. – СПб.: Издательство «Лань», 2011. – 310 с.
3. Пронин В.В. Ветеринарно-санитарная экспертиза с основами технологии и стандартизации продуктов животноводства. Практикум: учебное пособие / В.В. Пронин, С.П. Фисенко. – СПб.: Издательство «Лань», 2012. – 240 с.
4. Серёгин И.Г. Лабораторные методы в ветеринарно-санитарной экспертизе пищевого сырья и готовых продуктов: учебное пособие / И.Г. Серёгин, Б.В. Уша. – М.: РАПП, 2008. – 408 с.
5. Тарарина Л.И. Практикум по ветеринарно-санитарной экспертизе / Л.И. Тарарина, А.В. Коломейцев. – Красноярск: Краснояр. гос. аграр. ун-т, 2012. – 180 с.

9.2. Дополнительная литература

1. Боровков М.Ф. Ветеринарная и фитосанитарная экспертиза свежих овощей и фруктов непромышленного изготовления, реализуемых на продовольственных рынках, предприятиями торговли и общественного питания: учебное пособие / М.Ф. Боровков, Ю.Г. Боев, А.Ф. Бессараб и др. – М.: ФГОУ ВПО МГАВМиБ, 2007. – 223с.
2. Боровков М.Ф. Определение видовой принадлежности мяса животных: метод. Пособие / М.Ф. Боровков, О.В. Швец, А.К. Кириллов. – М.: ФГОУ Российская академия кадрового обеспечения АПК, 2002. – 33с.

3. Житенко П.В., Ф. Ветеринарно-санитарная экспертиза продуктов животноводства. Справочник / П.В. Житенко, М.Ф. Боровков – М.: Агропромиздат, 2000. – 335 с.
4. Костенко Ю.Г. Ветеринарно-санитарный осмотр продуктов убоя животных: ветеринарные метод. указания / Ю.Г. Костенко. – М.: Гном и Д, 2003. – 108 с.
5. Серёгин И.Г. Ветеринарно-санитарная экспертиза пищевых продуктов на продовольственных рынках: учебное пособие / И.Г. Серёгин, М.Ф. Боровков, В.Е. Никитченко. – СПб: ГИОРД, 2005. – 472 с.
6. Серёгин И.Г. Ветеринарно-санитарная экспертиза продуктов убоя диких промысловых животных и пернатой дичи: учебное пособие / И.Г. Серёгин, А.А. Кунаков, М.Ф. Боровков, В.С. Касаткин. – М.: МГУПБ, 2004. – 190 с.
7. Сенченко Б.С. Ветеринарно-санитарная экспертиза продуктов животного и растительного происхождения / Б.С. Сенченко. – Ростов-на-Дону: Издательский центр «МарТ», 2001. – 704 с.
8. Симонова Н.П. Оценка качества продуктов животноводства: учебное пособие / Н.П. Симонова, В.А. Симонов, Л.И. Тарарина, Н.В. Симонова. – Красноярск: Краснояр. гос. аграр. ун-т, 2006. – 160 с.
9. Смирнов А.В. Ветеринарно-санитарная экспертиза с основами технологии молока и молочных продуктов: учебное пособие / А.В. Смирнов. – СПб.: Гиорд, 2009. – 112 с.
10. Сборник нормативно-правовых документов по ветеринарно-санитарной экспертизе мяса и мясопродуктов: учебное пособие / Сост. В.П. Урбан; под ред. Е.С. Воронина – СПб.: Издательство «Лань», 2010. – 384 с.
11. Шуклин Н.Ф. Ветеринарно-санитарная экспертиза, стандартизация и сертификация продуктов / Н.Ф. Шуклин; под ред. К.Е. Елемесова. – Казань: Академкнига, 2005. – 520 с.

9.3. Перечень ресурсов информационно-телекоммуникационной сети «Интернет» (далее – сеть «Интернет»)

1. Министерство природных ресурсов и экологии Красноярского края <http://mpr.krskstate.ru/>
2. Министерство сельского хозяйства Красноярского края <http://krasagro.ru/>
3. Служба по ветеринарному надзору Красноярского края <http://vetnadzor24.ru/>
4. Научные журналы Научной электронной библиотеки eLIBRARY.RU
5. Библиотека Красноярского ГАУ <http://www.kgau.ru/new/biblioteka>
6. Справочная правовая система «Консультант+».
7. Справочная правовая система «Гарант» – Учебная лицензия.
8. Электронный каталог научной библиотеки КрасГАУ Web ИРБИС. Договор сотрудничества.

9.4. Программное обеспечение

1. Windows Russian Upgrade Академическая лицензия №44937729 от 15.12.2008 г.
2. Microsoft Word 2007 / 2010.
3. Microsoft Excel 2007 / 2010.
4. Microsoft PowerPoint 2007 / 2010.
5. Office 2007 Russian OpenLicensePack Академическая лицензия №44937729 от 15.12.2008.
6. Офисный пакет LibreOffice 6.2.1 – Бесплатно распространяемое ПО.
7. Opera / Google Chrome / Internet Explorer / Mozilla. – Бесплатно распространяемое ПО.
8. Moodle 33.5.6a (система дистанционного образования) Бесплатно распространяемое ПО.

10. Порядок проектирования и утверждения программы технологической практики


Программа технологической практики спроектирована с учётом требований ФГОС ВО, ОПОП и Учебного плана по специальности 36.05.01 – «Ветеринария». Ответственными за проектирование программы технологической практики являются преподаватели выпускающей кафедры и заведующий выпускающей кафедрой Института прикладной биотехнологии и ветеринарной медицины. Согласовывается с директором института и утверждается ректором Красноярского ГАУ.

ПРОТОКОЛ ИЗМЕНЕНИЙ РПД

Дата	Раздел	Изменения	Комментарии
12.09.2016 г.	Раздел 6. Учебно-методическое и информационное обеспечение дисциплины	На 2016-2017 уч. год обновлен перечень ресурсов информационно-телекоммуникационной сети «Интернет» и лицензионного программного обеспечения свободно распространяемого ПО	Изменения рассмотрены на заседании методической комиссии ИПБиВМ № 1 от 12.09.2016 г.

Программу разработал:

Немкова Н.П., канд. ветеринар. наук, доцент
(ФИО, ученая степень, ученое звание)


(подпись)

ПРОТОКОЛ ИЗМЕНЕНИЙ РПД

Дата	Раздел	Изменения	Комментарии
02.10.2017 г.	Раздел 6. Учебно-методическое и информационное обеспечение дисциплины	На 2017-2018 учебный год обновлен перечень ресурсов информационно-телекоммуникационной сети «Интернет» и лицензионного программного обеспечения свободно распространяемого ПО	Изменения рассмотрены на заседании методической комиссии ИПБиВМ № 2 от 02.10.2017 г.

Программу разработал:

Феликова Н.Т., к.в.н., доцент
Н.Т.

ПРОТОКОЛ ИЗМЕНЕНИЙ РПД

Дата	Раздел	Изменения	Комментарии
04.09.2018 г.	Раздел 6. Учебно-методическое и информационное обеспечение дисциплины	На 2018-2019 уч. год обновлен перечень ресурсов информационно-телекоммуникационной сети «Интернет» и лицензионного программного обеспечения свободно распространяемого ПО	Изменения рассмотрены на заседании методической комиссии ИПБиВМ № 1 от 04.09.2018 г.

Программу разработал:

Неликова Н.Т., к.в.н, доцент
Неликова

ПРОТОКОЛ ИЗМЕНЕНИЙ РПД

Дата	Раздел	Изменения	Комментарии
10.10.2019 г.	Раздел 6. Учебно-методическое и информационное обеспечение дисциплины	На 2019-2020 уч. год обновлен перечень ресурсов информационно-телекоммуникационной сети «Интернет» и лицензионного программного обеспечения свободно распространяемого ПО	Изменения рассмотрены на заседании методической комиссии ИПБиВМ № 2 от 10.10.2019 г.

Программу разработал:


Неликова Н.Т., к.в.н., доцент
Неликова

ПРОТОКОЛ ИЗМЕНЕНИЙ РПД

Дата	Раздел	Изменения	Комментарии
12.10.2020 г.	Раздел 6. Учебно-методическое и информационное обеспечение дисциплины	На 2020-2021 уч. год обновлен перечень ресурсов информационно-телекоммуникационной сети «Интернет» и лицензионного программного обеспечения свободно распространяемого ПО	Изменения рассмотрены на заседании методической комиссии ИПБиВМ № 2 от 12.10.2020 г.

Программу разработал:

Немкова Н.П., канд. ветеринар. наук, доцент
(ФИО, ученая степень, ученое звание)


(подпись)

РЕЦЕНЗИЯ

на программу производственной практики
«Технологическая практика»
для студентов 6 курса, обучающихся
по специальности 36.05.01 – Ветеринария,
специализация «Ветеринарная фармация»

Составитель: Немкова Н.П., канд. ветеринар. наук, доцент

Производственная (технологическая) практика относится к блоку 2 «Практика», является базовой частью учебного плана. Практическое обучение студентов в высших учебных заведениях является составной частью учебно-воспитательного процесса, в результате которого закрепляются теоретические знания, приобретаются необходимые навыки и умения в профессиональной деятельности. Применение полученных теоретических знаний студентами на практике формирует у них творческое отношение к труду и помогает лучше ориентироваться в выбранной специальности.

Практика организуется в соответствии с основной образовательной программой и учебным планом, рекомендуемым для данной специальности квалификации «Ветеринарный врач», направлена на формирование у выпускника профессиональных компетенций.

Программа производственной (технологической) практики содержит аннотацию, цели, задачи и структуру практической работы. В ней указаны формы контроля, приведены критерии оценки знаний, умений, навыков и заявленных компетенций. Программа содержит перечень учебной литературы, рекомендуемой для изучения практических вопросов данной дисциплины.

Рецензируемая программа практики разработана в соответствии с Федеральным государственным образовательным стандартом высшего профессионального образования по специальности 36.05.01 – Ветеринария и профессионального стандарта «Ветеринарный врач». Она выступает основой, с помощью которой осуществляется организация образовательного процесса, и полностью соответствует всем новым требованиям ФГОС ВО.

Рецензент:

Начальник отдела
ветеринарно-санитарной
экспертизы ФГБУ Красноярский
Референтный центр Россельхознадзора



С.Н. Якищик