

**Анализ мониторинга
удовлетворенности научно-
педагогических работников условиями
и организацией образовательного
процесса в институте
Экономики и Управления АПК**

**Уполномоченный по качеству
института ЭиУ АПК
Колоскова Ю.И.**

Красноярск 2022 г.

**Анализ мониторинга
удовлетворенности научно-
педагогических работников
организацией
образовательного процесса**

Нормативное и методическое регулирование



С 06 октября по 14 ноября 2022г.

Анонимность опроса

60 % от НПР

Оценочная шкала результатов анкетирования

Степень удовлетворенности	Процентный интервал удовлетворенности
Неудовлетворенность	До 50%
Частичная неудовлетворенность	От 50% до 65%
Частичная удовлетворенность	От 65% до 80%
Полная удовлетворенность	От 80% до 100%

Качество организации образовательного процесса института ЭиУ АПК оценивалось по направлениям:

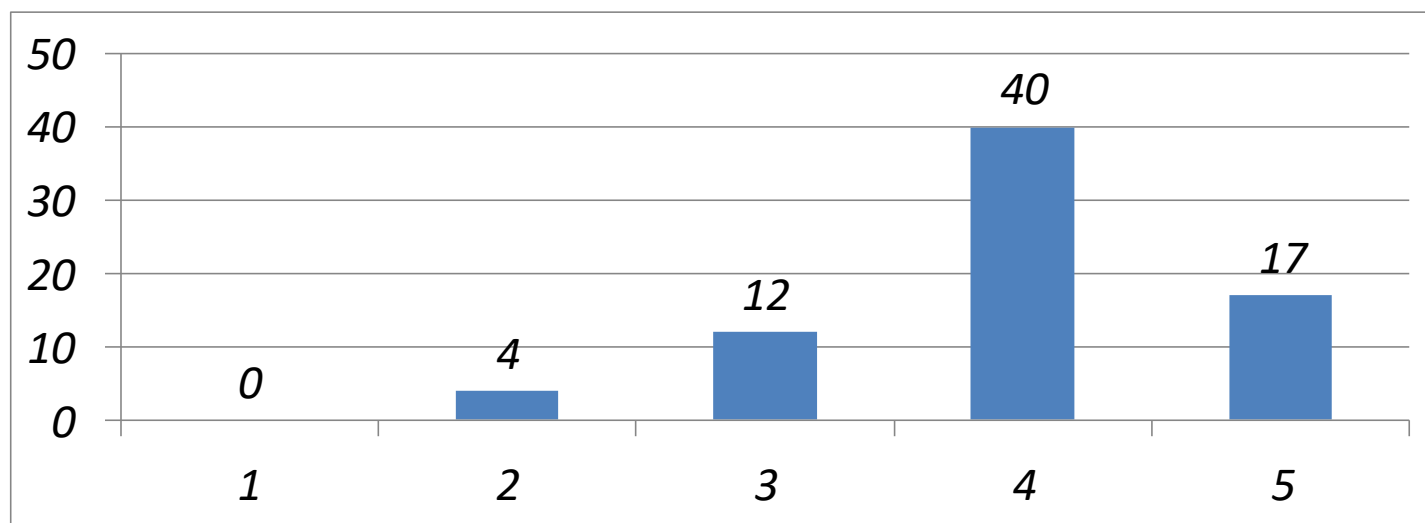
- **УДОВЛЕТВОРЕННОСТЬ УСЛОВИЯМИ РЕАЛИЗАЦИИ ПРОГРАММЫ**
- **УДОВЛЕТВОРЕННОСТЬ МАТЕРИАЛЬНО-ТЕХНИЧЕСКИМ И УЧЕБНО-МЕТОДИЧЕСКИМ ОБЕСПЕЧЕНИЕМ ПРОГРАММЫ**
- **ОБЩАЯ УДОВЛЕТВОРЕННОСТЬ УСЛОВИЯМИ ОРГАНИЗАЦИИ ОБРАЗОВАТЕЛЬНОГО ПРОЦЕССА ПО ПРОГРАММЕ**

В анкетировании приняли участие **73** научно-педагогических работников

92,4 % от общего количества НПР института.



1.1. Насколько часто Вы используете современные методики ведения занятий в рамках преподаваемого курса?

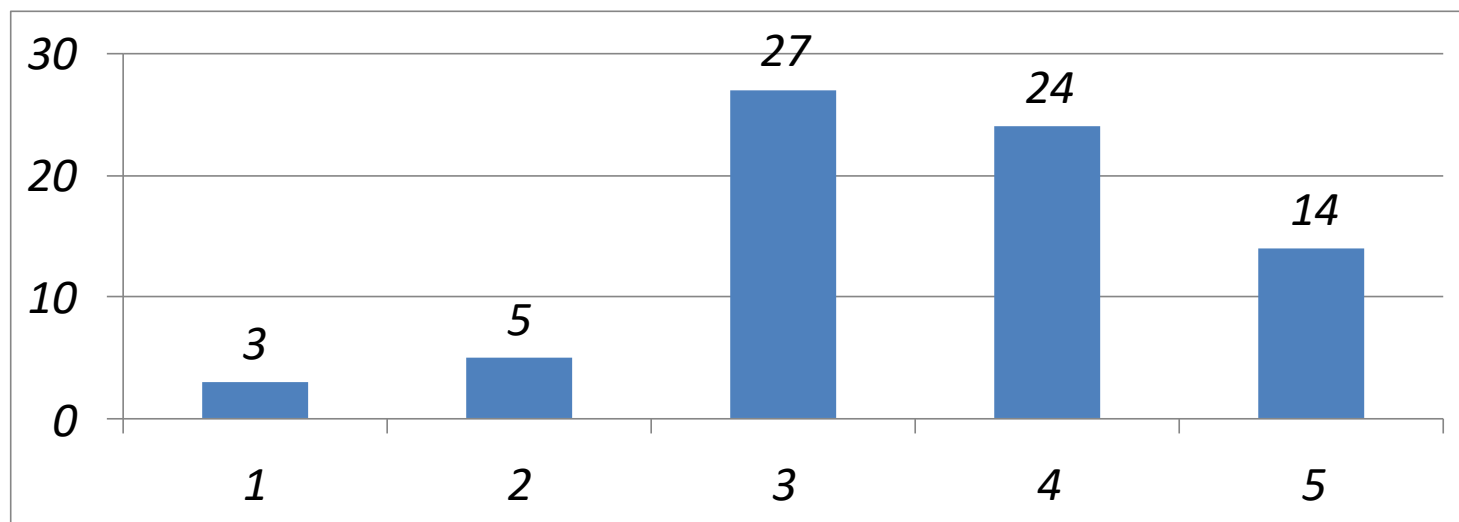


Полностью не удовлетворен 0 чел. - 0%

Скорее удовлетворен 56 чел. – 76,7 %

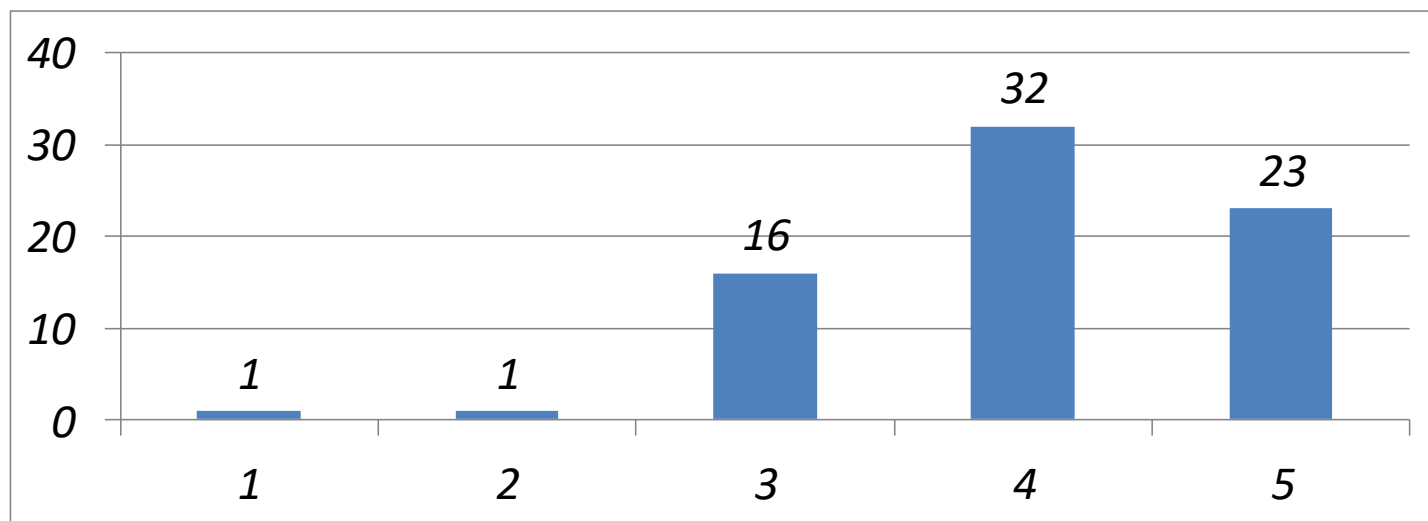
Полностью удовлетворен 17 чел. – 23,3%.

1.2. Удовлетворены ли Вы программным обеспечением на ПК в учебных аудиториях образовательной организации необходимым для проведения практических занятий по учебной дисциплине?



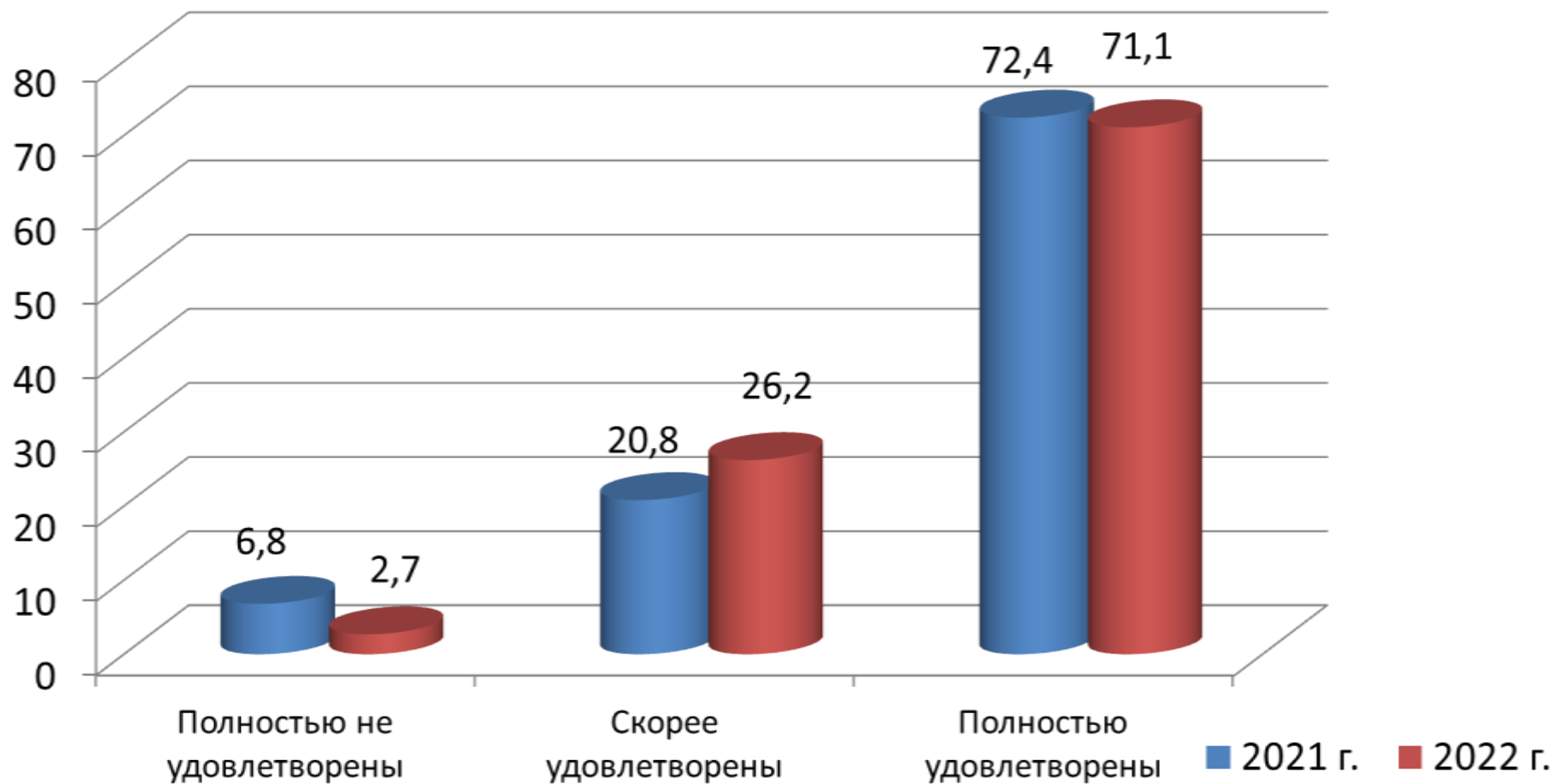
Полностью не удовлетворен 3 чел. – 4,1%
Скорее удовлетворен 24 чел. – 32,8 %
Полностью удовлетворен 14 чел. – 19,3 %.

1.3. Удовлетворяет ли Вашим потребностям участие в научных семинарах, конференциях?

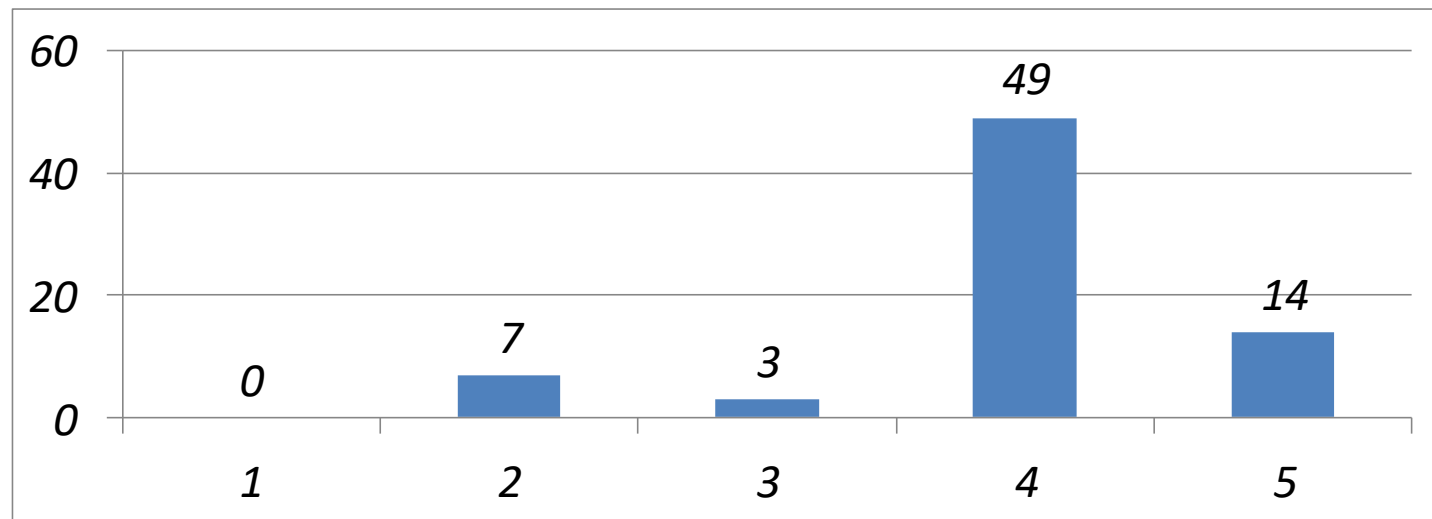


Полностью не удовлетворен 1 чел. – 1,3%
Скорее удовлетворен 32 чел. - 43,8 %
Полностью удовлетворен 23 чел. – 31,5%.

Динамика удовлетворенности условиями реализации программы, %

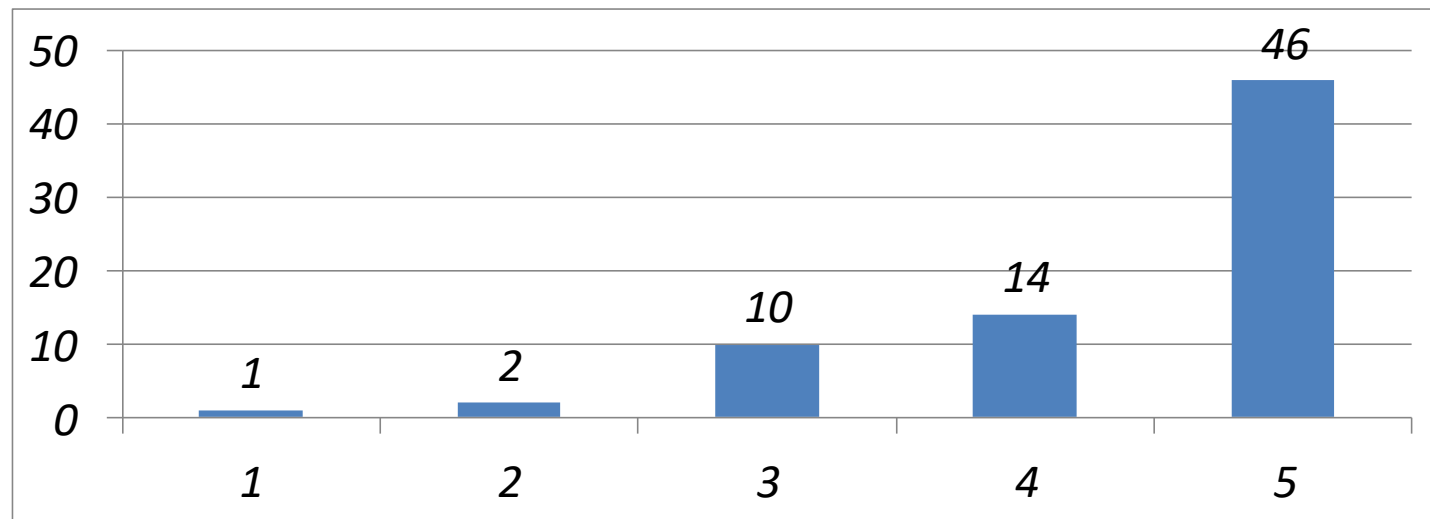


2.1. Насколько Вы удовлетворены условиями организации труда на кафедре и оснащённостью своего рабочего места?



Полностью не удовлетворен 0 чел. - 0%
Скорее удовлетворен 49 чел. – 9,5%
Полностью удовлетворен 14 чел. –19,7.

2.2. Насколько вы удовлетворены качеством аудиторий, помещений кафедр, учебных лабораторий и оборудования?

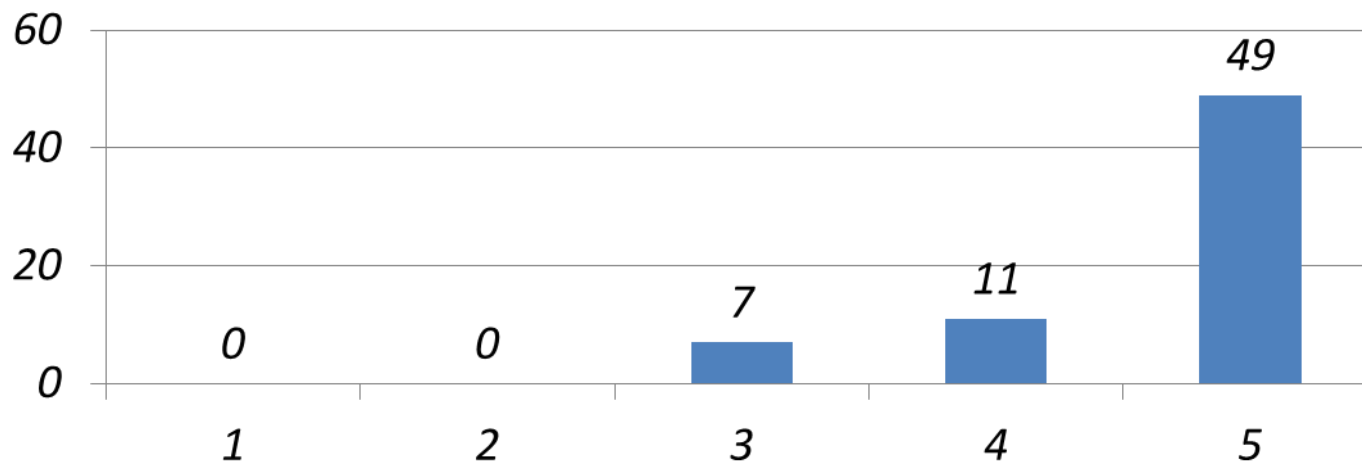


Полностью не удовлетворен 1 чел. – 1,3%

Скорее удовлетворен 14 чел. -19,1%

Полностью удовлетворен 46 чел. –63%.

2.3. Оцените, пожалуйста, наполненность ЭБС методическими материалами, учебниками и т.п. для достижения обучающимися предполагаемых результатов обучения по профилю реализуемой программы.

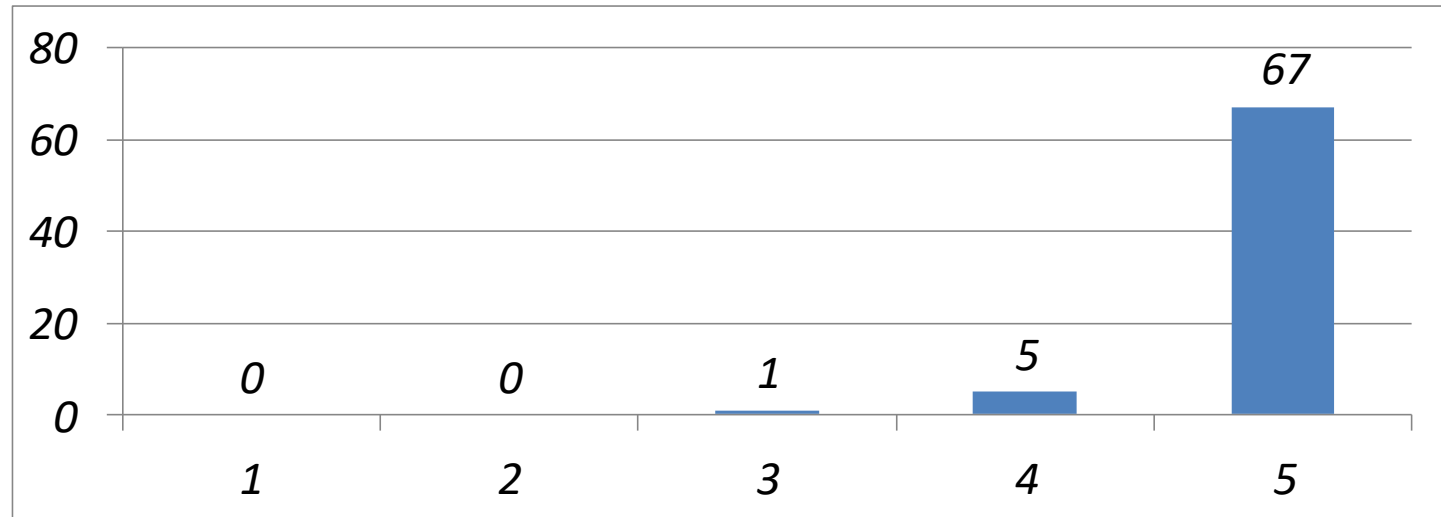


Полностью не удовлетворен 0 чел. - %

Скорее удовлетворен 18 чел. – 24,6 %

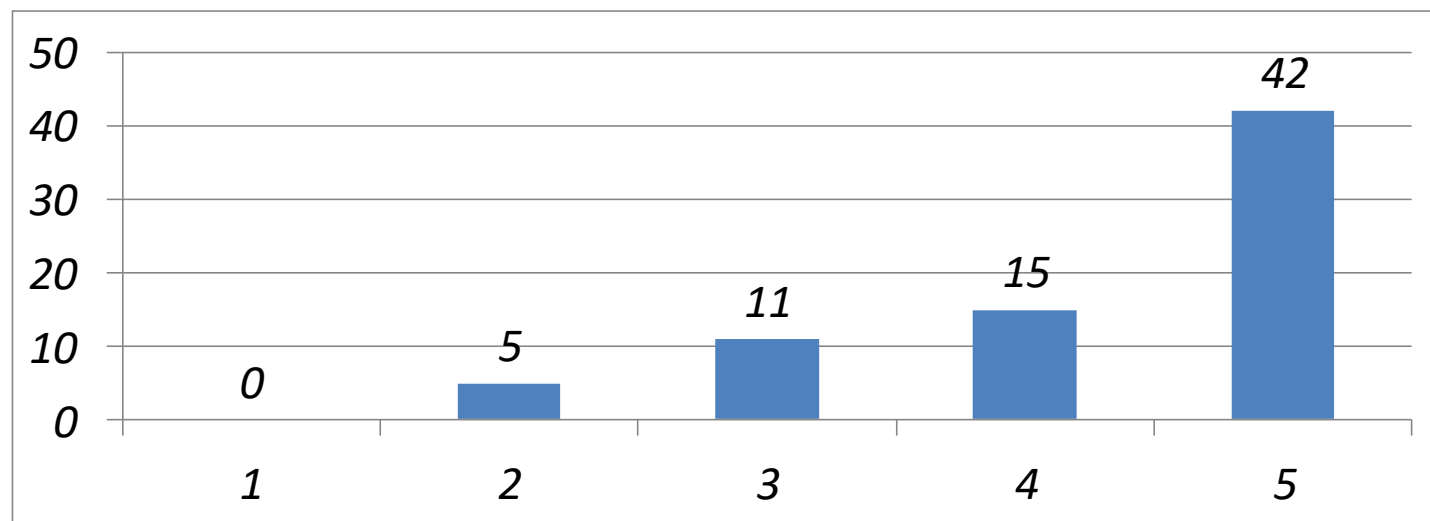
Полностью удовлетворен 55 чел. – 67,1 чел.

2.4. Оцените, пожалуйста, качество функционирования ЭИОС на платформе LSM Moodle.



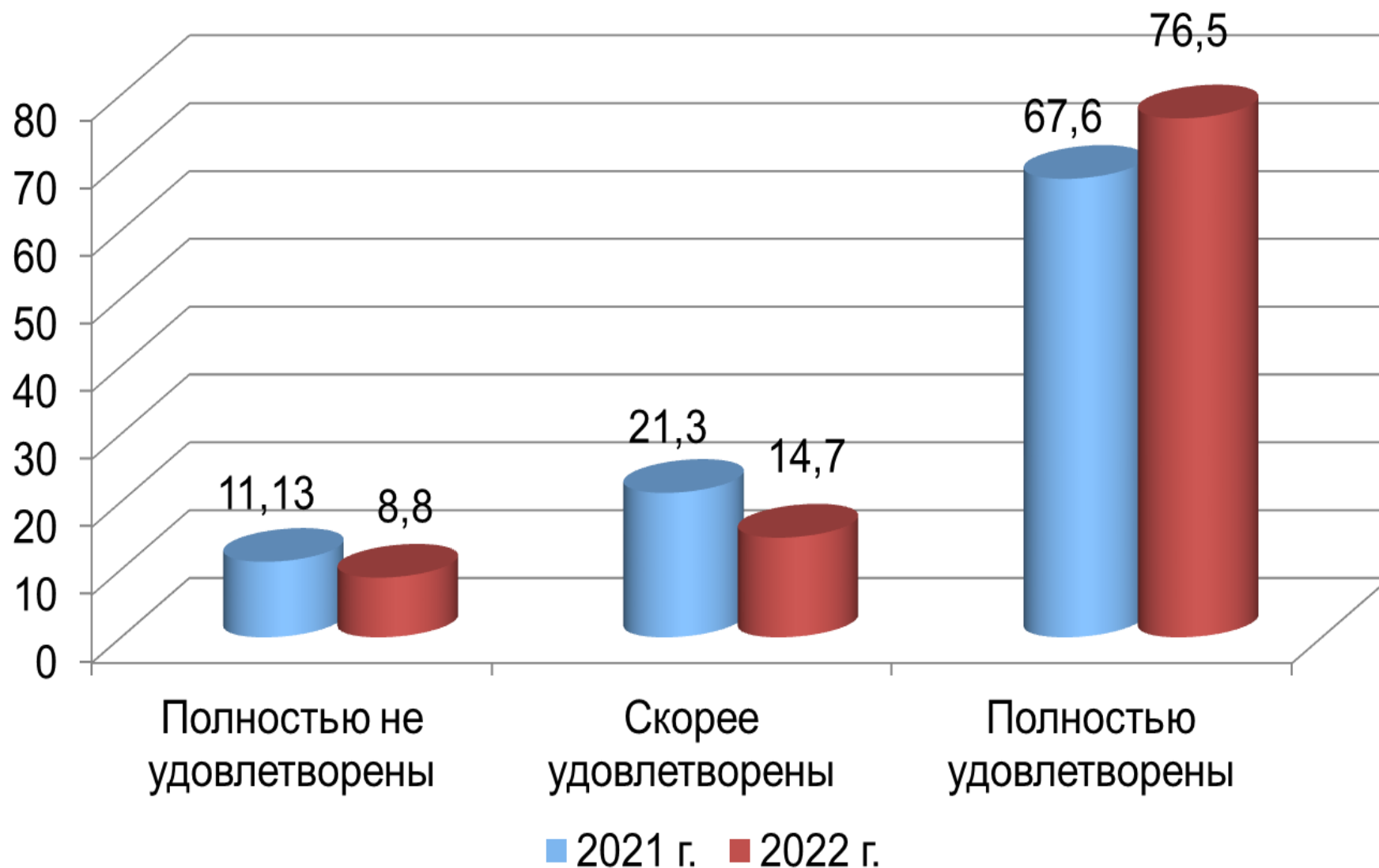
Полностью не удовлетворен 0 чел. -0 %
Скорее удовлетворен 5 чел. – 6,8%
Полностью удовлетворен 67 чел. – 91,7%.

2.5. Удовлетворяет ли Вас техническая и информационная оснащённость учебного процесса (оборудование для реализации ООП, доступ к базам данных)?

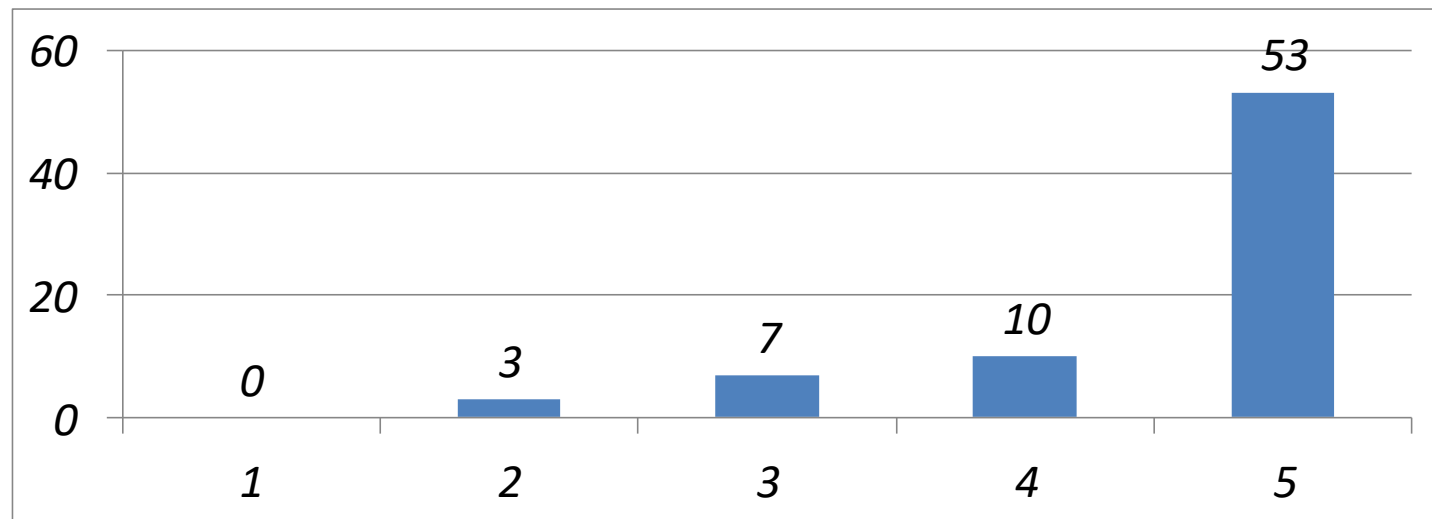


Полностью не удовлетворен 0 чел. - 0 %
Скорее удовлетворен 15 чел. – 20,5%
Полностью удовлетворен 42 чел. – 57,5%.

Динамика удовлетворенности материально-техническим и учебно-методическим обеспечением программы, %



3.1. Насколько Вы удовлетворены сочетанием педагогической и исследовательской деятельности?

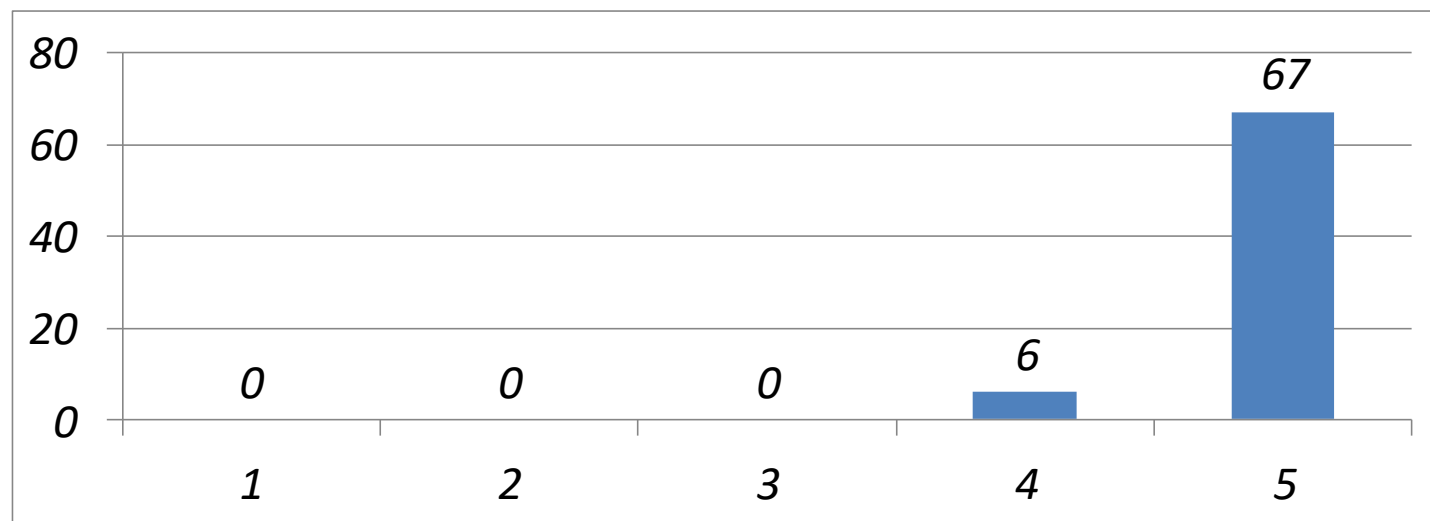


Полностью не удовлетворен 3 чел. – 4,2%

Скорее удовлетворен 17 чел. – 23,2%

Полностью удовлетворен 53 чел. – 72,6%.

3.2. Оцените, пожалуйста, доступность информации, касающейся учебного процесса, внеучебных мероприятий.

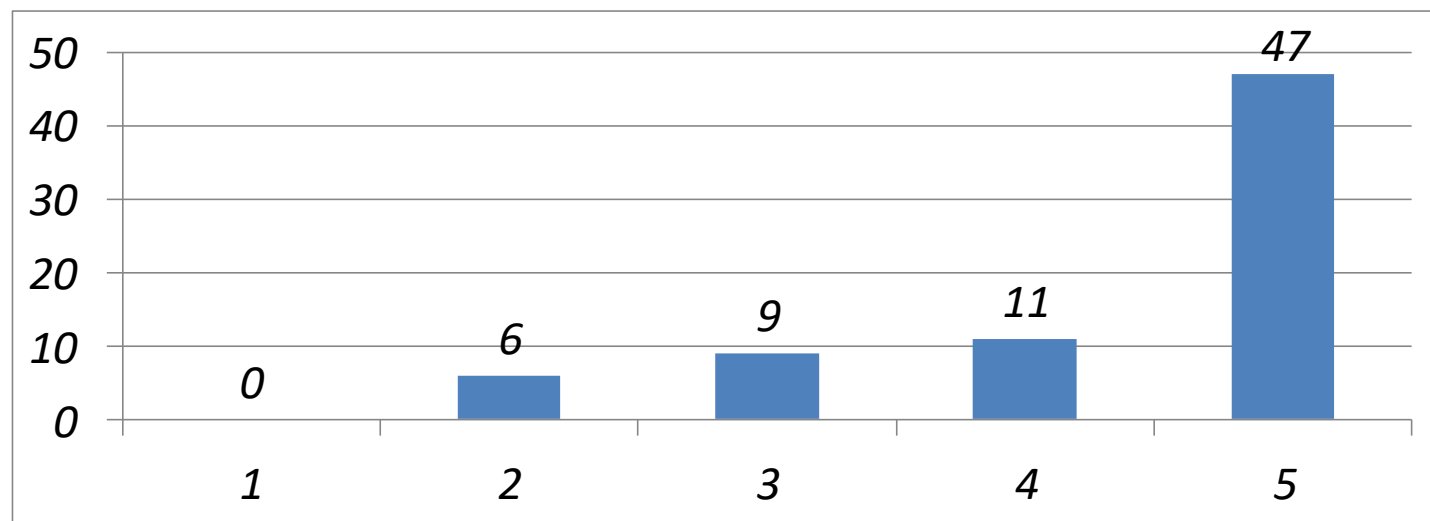


Полностью не удовлетворен 0 чел. - 0%

Скорее удовлетворен 6 чел. – 8,2%

Полностью удовлетворен 67 чел. – 91,7%

3.3. Оцените, пожалуйста, условия организации образовательного процесса по программе в целом.

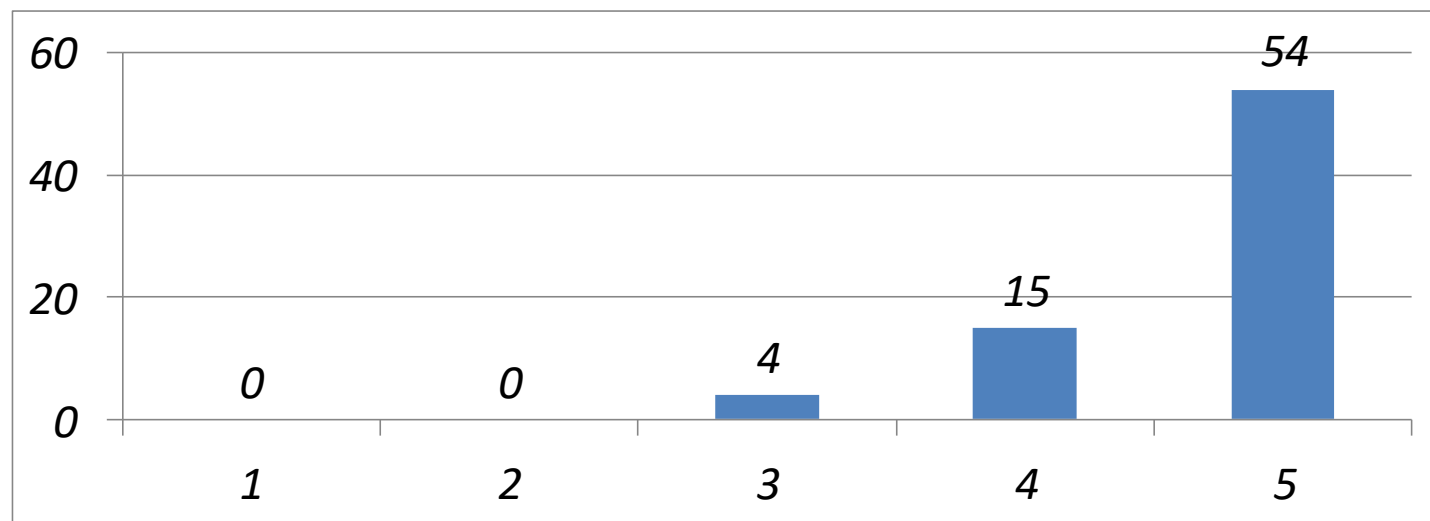


Полностью не удовлетворен 0 чел. - 0%

Скорее удовлетворен 11 чел. - 15%

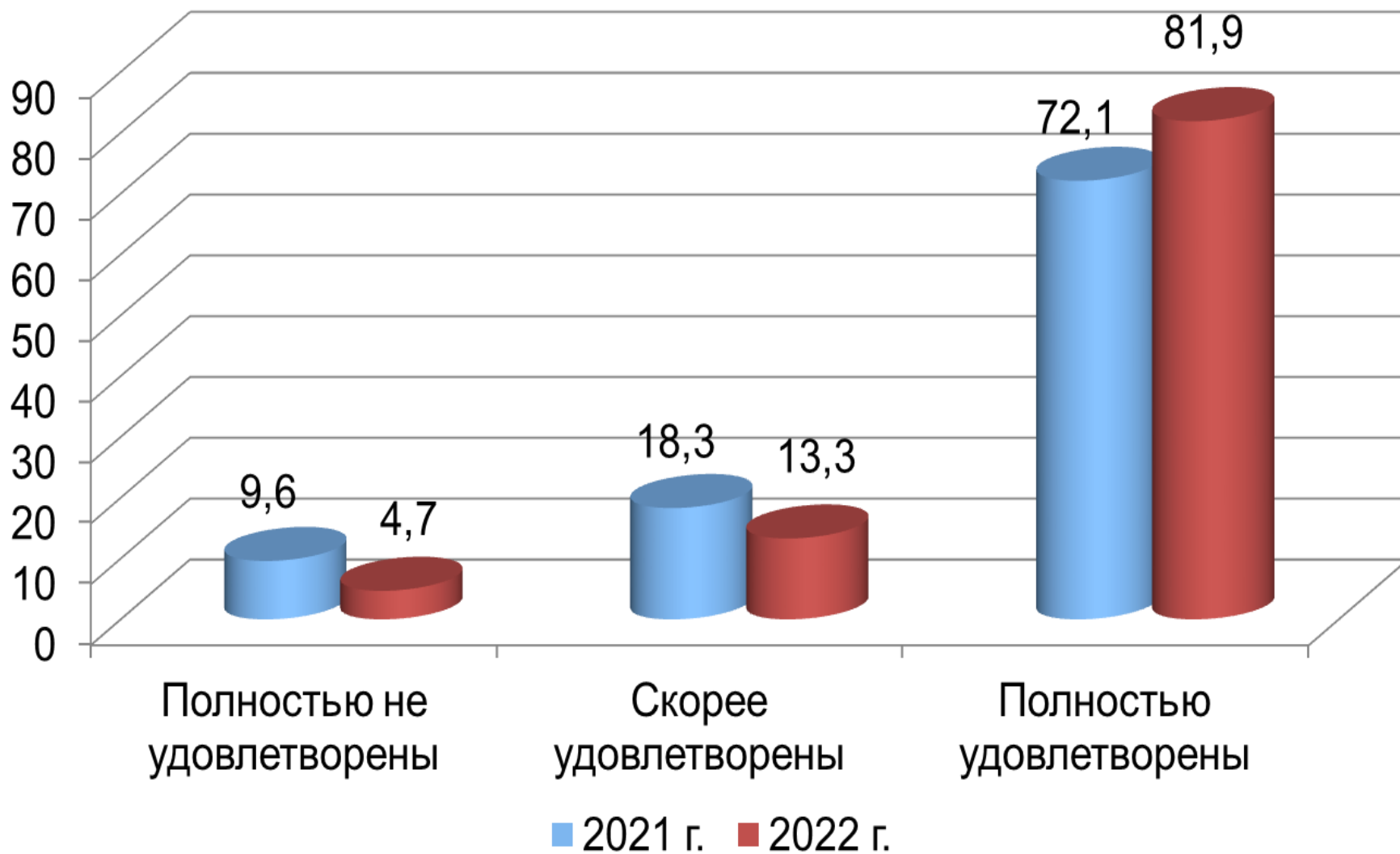
Полностью удовлетворен 47 чел. – 64.3 чел.


3.4. Удовлетворены ли вы возможностями размещения информации и возможностями консультирования по учебной дисциплине на платформе Moodle?



Полностью не удовлетворен 0 чел. - 0%
Скорее удовлетворен 15 чел. – 20,5%
Полностью удовлетворен 54 чел. – 73,9 чел.

Динамика общей удовлетворенности условиями организации образовательного процесса по программе, %





**Анализ
удовлетворенности НПР
качеством условий
осуществления
образовательной
деятельности**



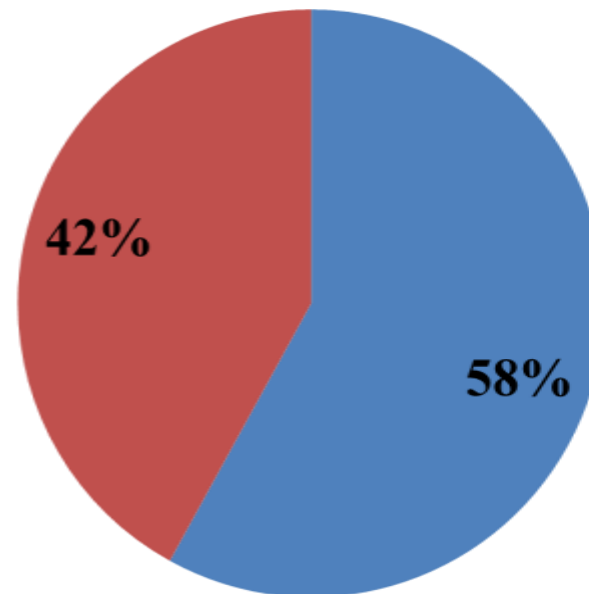
В анкетировании приняли участие **54 научно-педагогических работников института Экономики и Управления АПК, **69,2%** от общего количества НПР.**

Как бы Вы оценили существующие в Институте зоны отдыха (ожидания)?

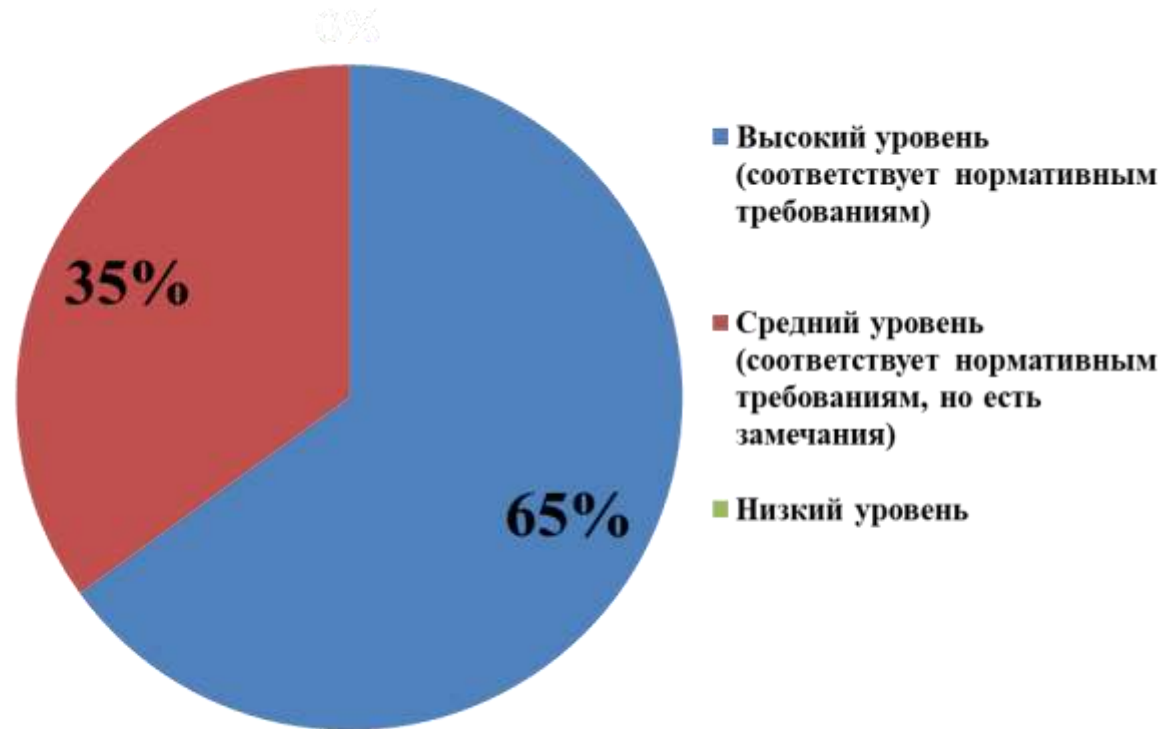


Как бы Вы оценили наличие и понятность навигации внутри Института?

- **Высокий уровень** (навигация ясна и позволяет комфортно ориентироваться)
- **Средний уровень** (навигация позволяет ориентироваться, но есть замечания)
- **Низкий уровень**



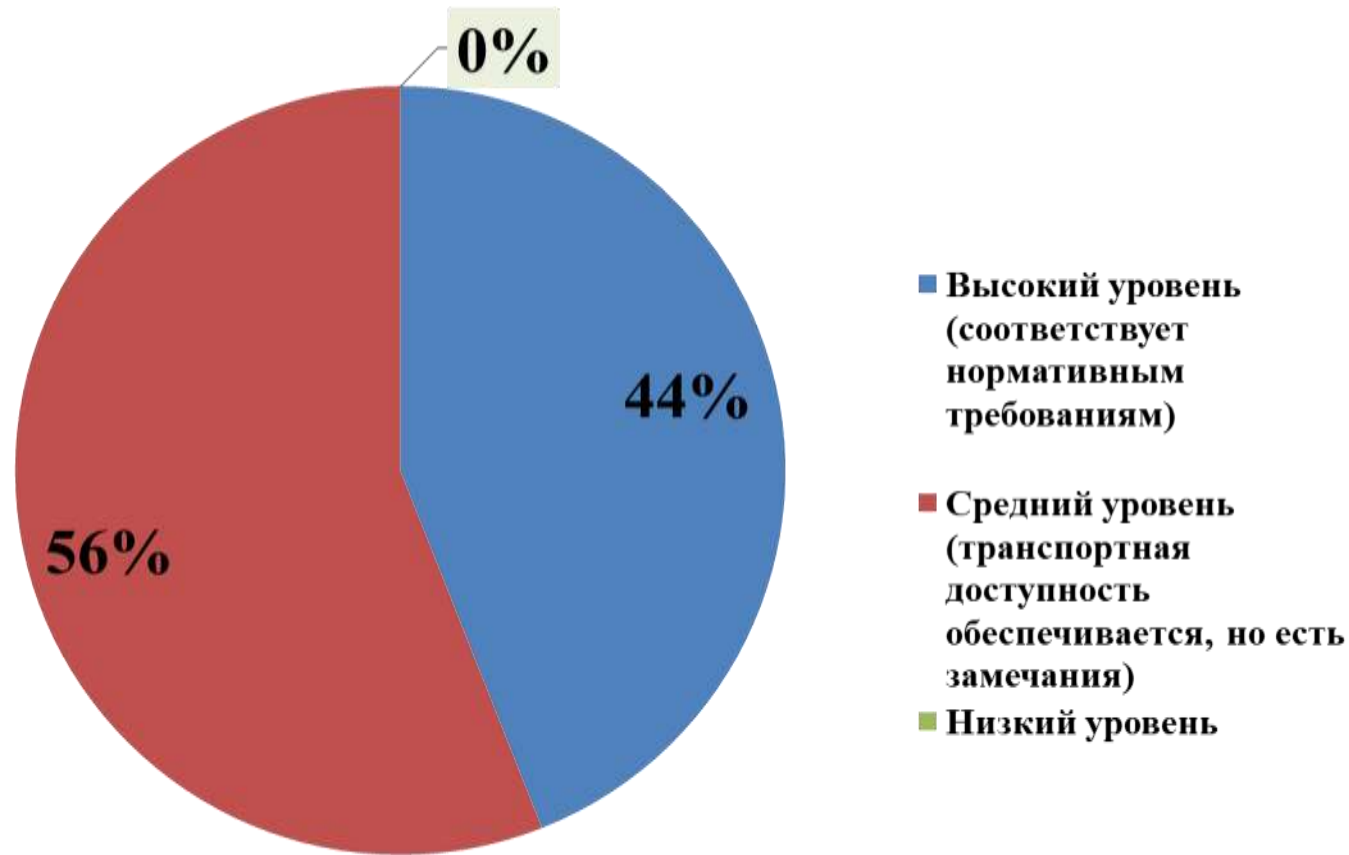
Как бы Вы оценили наличие и доступность санитарно-гигиенических помещений?



Как бы Вы оценили санитарное состояние помещений Института?



Как бы Вы оценили транспортную доступность (возможность доехать до Института на общественном транспорте, наличие парковки)?



Как бы Вы оценили доброжелательность и вежливость работников Института, обеспечивающих первичный контакт с посетителями и информирование об услугах при непосредственном обращении в Институте (работники приемной комиссии, секретариата, учебной части)?

