

К ВОПРОСУ НАЛОГООБЛОЖЕНИЯ КРЕСТЬЯНСКИХ (ФЕРМЕРСКИХ) ХОЗЯЙСТВ КРАСНОЯРСКОГО КРАЯ

Бородина Татьяна Анатольевна, кандидат экономических наук, доцент,
доцент кафедры «Бухгалтерский учет и статистика», ИЭУ АПК
Красноярский государственный аграрный университет, Красноярск, Россия
e-mail: rigik25@mail.ru

Овсянко Лидия Александровна, доктор экономических наук, доцент,
доцент кафедры «Бухгалтерский учет и статистика», ИЭУ АПК
Красноярский государственный аграрный университет, Красноярск, Россия
e-mail: lidiya-ovs@mail.ru

Чепелева Кристина Викторовна, кандидат экономических наук, доцент,
доцент кафедры «Логистика и маркетинг в АПК», ИЭУ АПК
Красноярский государственный аграрный университет, Красноярск, Россия
e-mail: kristychepeleva@mail.ru

Аннотация. Крестьянские (фермерские) хозяйства являются основой малых форм ведения сельскохозяйственного производства в Красноярском крае, при этом наблюдается сокращение их количества, несмотря на государственную программу поддержки. Важным фактором, оказывающим значительное влияние на результаты деятельности КФХ является оптимально подобранная под условия деятельности система налогообложения, позволяющая минимизировать налоговую нагрузку.

Ключевые слова: крестьянские (фермерские) хозяйства, система налогообложения, доходы, расходы, финансовый результат, единый сельскохозяйственный налог, упрощенная система налогообложения, налоговая нагрузка.

ON THE ISSUE OF TAXATION OF PEASANT FARMS IN THE KRASNOYARSK REGION

Borodina Tatyana Anatolyevna, Candidate of Economic Sciences, Associate Professor,
Associate Professor of the Department of "Accounting and Statistics", Institute of Economics and
Management in AIC
Krasnoyarsk state agrarian university, Krasnoyarsk, Russia
e-mail: rigik25@mail.ru

Ovsyanko Lidiya Aleksandrovna, Doctor of Economics, Associate Professor,
Associate Professor of the Department of "Accounting and Statistics", Institute of Economics and
Management in AIC
Krasnoyarsk state agrarian university, Krasnoyarsk, Russia
e-mail: lidiya-ovs@mail.ru

Chepeleva Kristina Viktorovna, Candidate of Economic Sciences, Associate Professor,
Associate Professor of the Department "Logistics and Marketing in Agroindustrial Complex", Institute of
Economics and Management in AIC
Krasnoyarsk state agrarian university, Krasnoyarsk, Russia
e-mail: kristychepeleva@mail.ru

Abstract. Peasant (private) farms are the basis of small forms of agricultural production in the Krasnoyarsk Territory, while a decrease in their number is observed, despite the state support program. An important factor that has a significant impact on the performance of peasant farms is the taxation system that is optimally matched to the operating conditions, which makes it possible to minimize the tax burden.

Key words: peasant (farm) economy, taxation system, income, expenses, financial result, unified agricultural tax, simplified taxation system, tax burden.

Основную долю малых форм ведения сельскохозяйственного производства в Красноярском крае составляют крестьянские (фермерские) хозяйства (КФХ) [4]. При этом, несмотря на меры государственной поддержки по их развитию в регионе, наблюдается сокращение количества КФХ более чем в 3,6 раза (рис. 1).

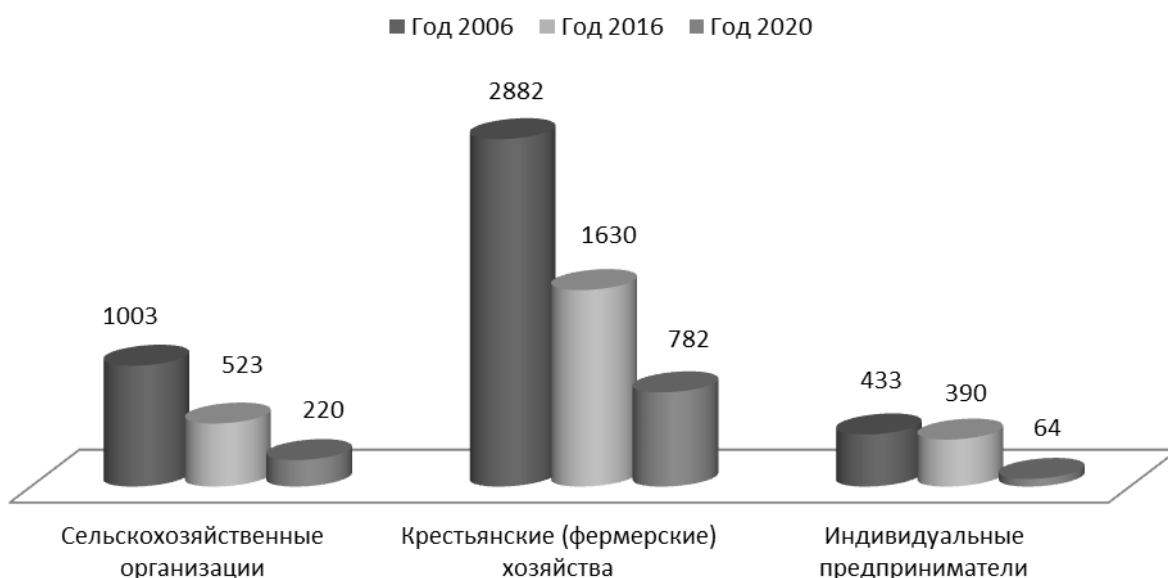


Рисунок 1 - Число экономических субъектов сельскохозяйственного производства Красноярского края

Для КФХ края характерны в большей степени такие виды деятельности, как выращивание зерновых и прочих сельскохозяйственных культур (61,6%), а также разведение крупного рогатого скота (39,3%) и прочих сельскохозяйственных животных (23,8%). Красноярский край представлен шестью макрорайонами, отличными друг от друга как по природно-климатическим характеристикам, так и развитием хозяйственной деятельности, специализацией производства, инфраструктуры и пр. При этом наибольшие объемы производства растениеводческой продукции в крае приходится на КФХ Восточного, Западного и Южного макрорайонов, выращивание сельскохозяйственных животных – на КФХ Южного и Западного макрорайонов [1, 2].

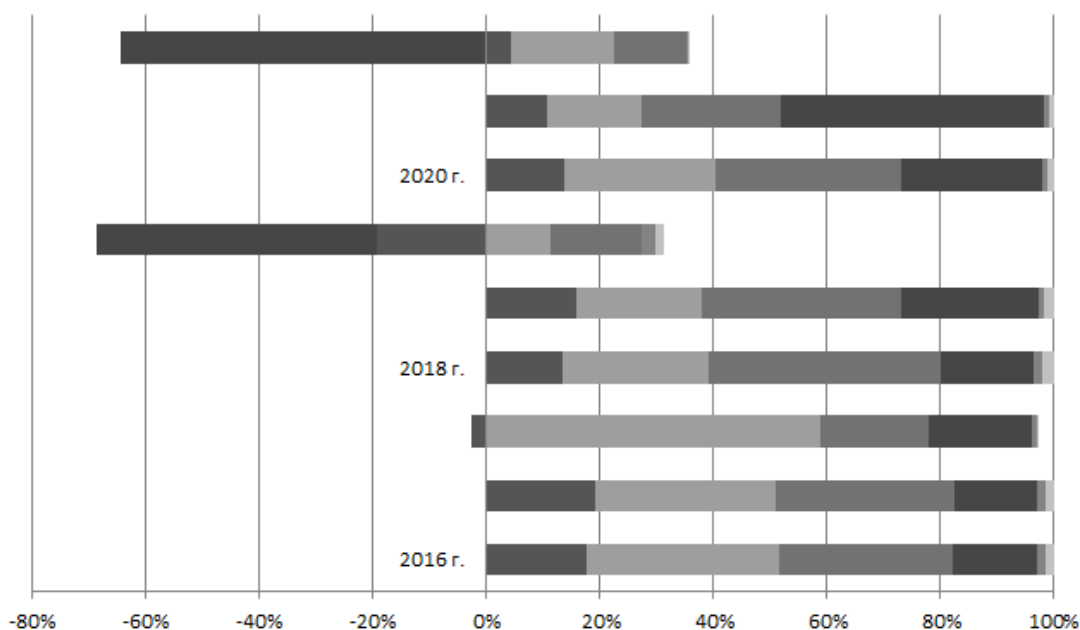
Рассматривая показатели бухгалтерской отчетности КФХ Красноярского края можно отметить, что с 2016 по 2020 годы в КФХ в разрезе макрорайонов наилучшие показатели экономической эффективности имеют КФХ Западного и Восточного макрорайонов, являющиеся стабильно прибыльными (рис. 2). При этом КФХ Южного макрорайона в 2018-2020гг. несли убытки, несмотря на то, что для макрорайона характерны более благоприятные природно-климатические и прочие инфраструктурные и хозяйственные условия. Это может свидетельствовать о недостаточной отработанности рыночных механизмов взаимодействия КФХ как между собой, так и с государством.

В период 2018-2020гг. в крае наблюдается увеличение налоговых поступлений от КФХ, при этом рост количества налогоплательщиков произошел лишь в Центральном и Северном макрорайонах. Наибольшие суммы налоговых поступлений в бюджеты всех уровней в отчетном году вносили крестьянские (фермерские) хозяйства Южного и Западного макрорайонов (таблица 1). Также в КФХ Западного макрорайона отмечается наибольшее увеличение налоговых платежей за рассматриваемый период. Однако максимальные выплаты в среднем на одно хозяйство наблюдаются в КФХ Северного (1082 тыс. руб.) и Южного (484,4 тыс. руб.) макрорайонов.

Наибольшая налоговая нагрузка при сложившихся показателях экономической эффективности отмечается в 2018 году в КФХ Южного и Северного макрорайонов, при этом в 2020 г. нагрузка на северные хозяйства возросла еще больше, в южной части края произошло ее снижение практически в 2 раза (рис. 3).

Налоговый кодекс РФ позволяет работать КФХ на всех установленных законодательством налоговых режимах [3].

Наиболее востребованным налоговым режимом для КФХ региона является уплата единого сельскохозяйственного налога, на котором работает более 70% налогоплательщиков по всем макрорайонам, за исключением Северного макрорайона. В целом по краю 73% КФХ работает на едином сельскохозяйственном налоге, 19% на упрощенной системе налогообложения и 8% на патентной системе налогообложения (таблица 2).



Макрорайон	2016 г.			2018 г.			2020 г.		
	Доходы, тыс. руб.	Расходы, тыс. руб.	Прибыль (убыток), тыс. руб.	Доходы, тыс. руб.	Расходы, тыс. руб.	Прибыль (убыток), тыс. руб.	Доходы, тыс. руб.	Расходы, тыс. руб.	Прибыль (убыток), тыс. руб.
■ Центральный	423988	427951	-3963	396536	505525	-108989	938006	814494	123512
■ Западный	806601	718056	88545	767352	702629	64723	1810907	1284816	526091
■ Восточный	734252	705430	28822	1218513	1126929	91584	2233861	1869160	364701
■ Южный	354457	326791	27666	489430	770604	-281174	1670103	3527168	-1857065
■ Приангарский	32851	31589	1262	44831	31987	12844	80350	76442	3908,03
■ Северный	35515	34888	627	65113	55773	9340	72390	69550	2840

Рисунок 2 – Показатели экономической эффективности деятельности крестьянских (фермерских) хозяйств Красноярского края (2016-2020гг.)

Таблица 1 – Налоги и сборы КФХ Красноярского края за 2018-2020гг.

Макрорайон	2018г.			2020г.			2020г. в % к 2018г.		
	Количество налогоплательщиков	Всего налогов, сборов и обязательных платежей, тыс. руб.	В среднем на одно хозяйство по району	Количество налогоплательщиков,	Всего налогов, сборов и обязательных платежей, тыс. руб.	В среднем на одно хозяйство по району	Количество налогоплательщиков	Всего налогов, сборов и обязательных платежей, тыс. руб.	В среднем на одно хозяйство по району
Центральный	130	19321	148,6	140	29524	210,9	107,7	152,8	141,9
Западный	204	30681	150,4	192	67976	354,0	94,1	221,6	235,4
Восточный	277	37925	136,9	254	58150	228,9	91,7	153,3	167,2
Южный	172	42301	245,9	168	81380	484,4	97,7	192,4	197,0
Приангарский	23	2434	105,8	21	5147	245,1	91,3	211,5	231,6
Северный	4	5649	1412,3	7	7574	1082,0	175,0	134,1	76,6

* Составлено по данным бухгалтерской отчетности КФХ Красноярского края

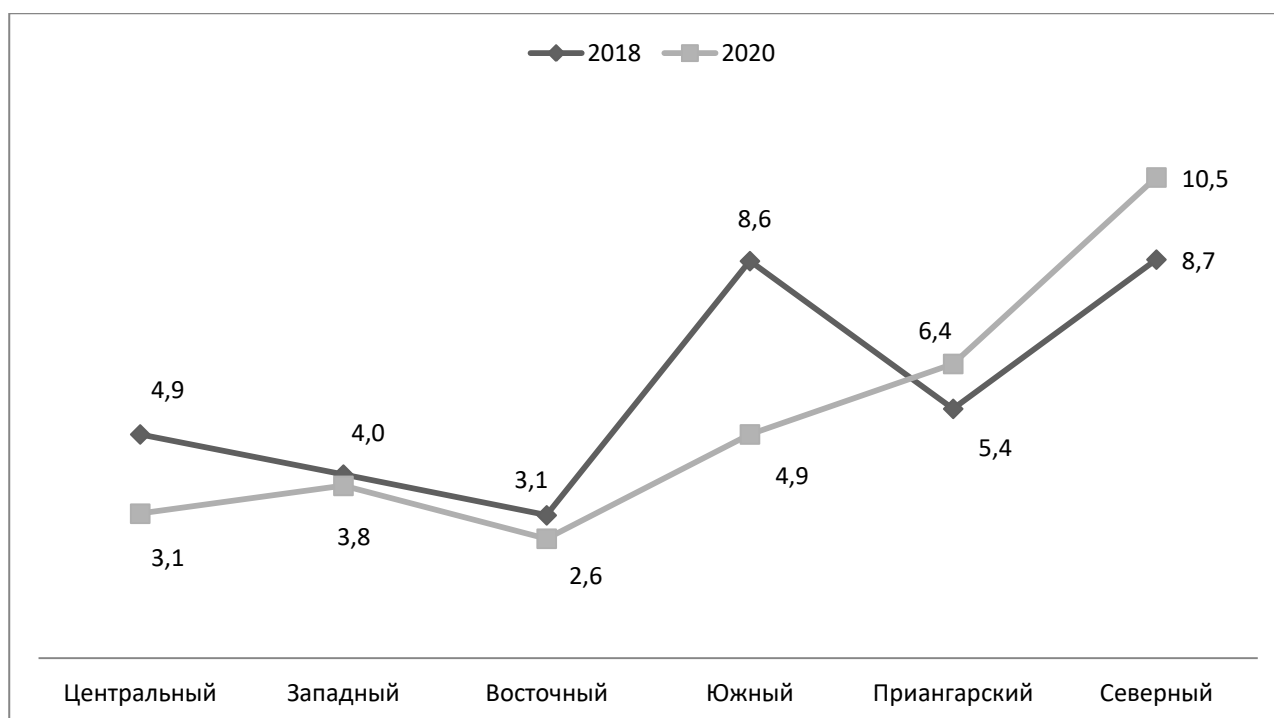


Рисунок 3 – Налоговая нагрузка на крестьянские (фермерские) хозяйства Красноярского края

Таблица 2 – Системы налогообложения в КФХ Красноярского края (2020г.)

Макрорайон	ЕСХН			УСН			Иные налоги и сборы		
	Количество налогоплательщиков, ед.	Всего налогов, сборов и обязательных платежей, тыс. руб.	Доля налогоплательщиков от общего кол-ва, %	Количество налогоплательщиков, ед.	Всего налогов, сборов и обязательных платежей, тыс. руб.	Доля налогоплательщиков от общего кол-ва, %	Количество налогоплательщиков, ед.	Всего налогов, сборов и обязательных платежей, тыс. руб.	Доля налогоплательщиков от общего кол-ва, %
Центральный	104	7875	74,3	31	1392	22,1	5	391	3,6
Западный	138	9496	71,9	18	561	9,4	36	830	18,8
Восточный	181	13879	71,3	66	3290	26,0	7	1398	2,8
Южный	131	4098	78,0	20	1463	11,9	17	406	10,1
Приангарский	15	69	71,4	6	2022	28,6	0	40	0,0
Северный	3	915	42,9	4	409	57,1	0	0	0,0

Список литературы

1. Всероссийская сельскохозяйственная перепись 2016 года. URL: <https://krasstat.gks.ru/folder/36626>.
2. Красноярский краевой статистический ежегодник, 2020: Стат.сб./Красноярскстат. – Красноярск, 2020. – 519 с. URL: <https://krasstat.gks.ru/folder/30015>.
3. Налоговый кодекс Российской Федерации (НК РФ) // Консультант-Плюс. URL: <http://www.consultant.ru> > cons_doc_LAW_19671
4. Паспорт национального проекта "Малое и среднее предпринимательство и поддержка индивидуальной предпринимательской инициативы" (утв. президиумом Совета при Президенте РФ по стратегическому развитию и национальным проектам, протокол от 24.12.2018 № 16) – [Электронный ресурс]. URL: http://www.consultant.ru/document/cons_doc_LAW_319208/